

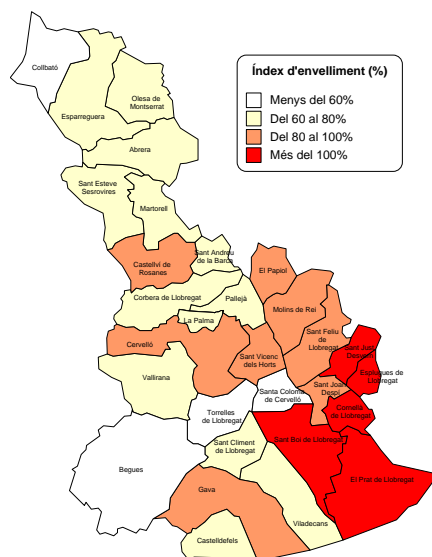
ANUARI COMARCAL DEL BAIX LLOBREGAT 2013

A continuació trobareu una síntesi de les dades de l'Anuari Comarcal del Baix Llobregat 2013, trobareu tota la informació de l'Anuari a la pàgina web de l'[Observatori Comarcal del Baix Llobregat](#).

Conèixer les característiques demogràfiques de la comarca és un element fonamental per a aproximar-se a la realitat d'un territori.

El Baix Llobregat augmenta la seva població en el 2013 tot i que ho segueix fent a un ritme més sostingut i inferior al d'anys anteriors. L'any 2013 el Baix Llobregat augmenta en 1.845 habitants. Per contra, el conjunt de l'Àmbit Territorial Metropolità i el total de Catalunya han perdut població en el darrer any.

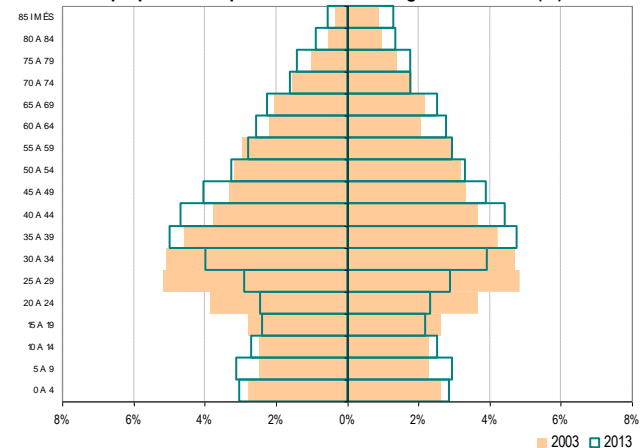
Índex d'envelliment. Baix Llobregat i municipis. 2013. (%)



Font: OC-BL, a partir de les dades de l'IDESCAT

L'administració electrònica i la seva implantació en els municipis del Baix Llobregat també s'inclou en l'Anuari. El nivell d'implantació de l'administració electrònica als municipis del Baix Llobregat és **desigual** i influeix molt la grandària del municipi. Els **tràmits electrònics** són els de major percentatge d'implantació.

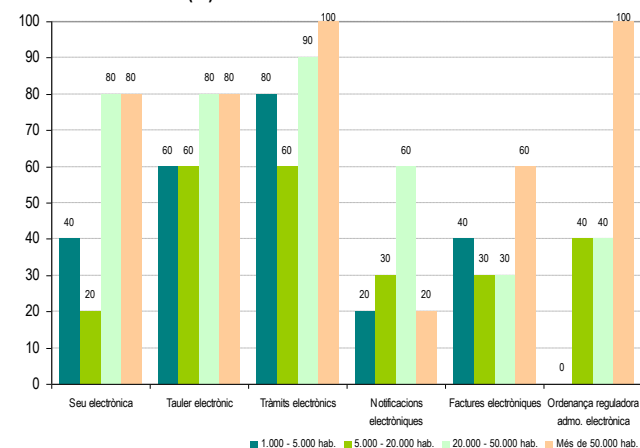
Piràmide superposada de població. Baix Llobregat. 2003-2013. (%)



Font: OC-BL, a partir de les dades de l'IDESCAT

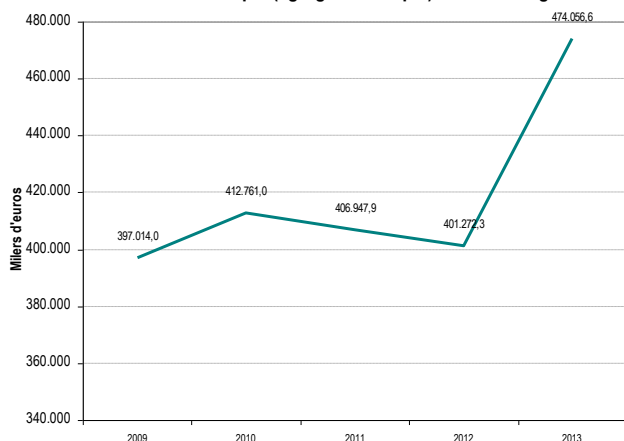
L'índex d'envelliment del Baix Llobregat en el 2013 es situa en el 89,8%, és a dir, hi ha gairebé 90 persones de més de 64 anys per cada 100 persones de menys de 15 anys. Esplugues de Llobregat, Cornellà de Llobregat, Sant Just Desvern, el Prat de Llobregat i Sant Boi de Llobregat i són els municipis amb l'índex d'envelliment més elevat.

Percentatge d'implantació de l'administració electrònica als ajuntaments de la comarca. 2013. (%)



Font: OC-BL, a partir de les dades recollides pel suport AOC del Consell Comarcal del Baix Llobregat

Evolució del deute viu municipal (agregat municipal). Baix Llobregat

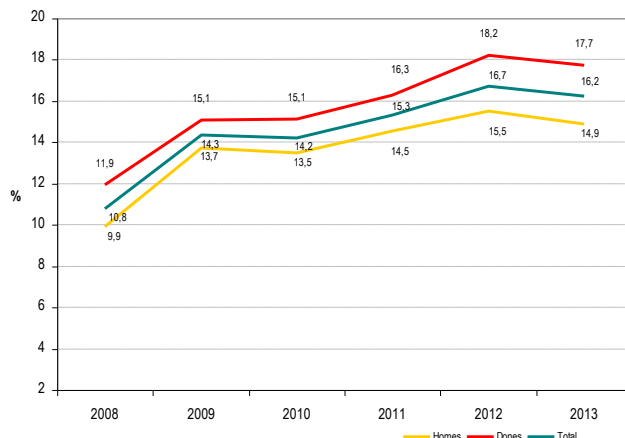


Font: OC-BL a partir de les dades del Ministerio de Economía y Hacienda. Deuda viva de las entidades locales

La situació del **mercat de treball** és un apartat destacat de l'Anuari Comarcal. L'**atur registrat** disminueix lleugerament respecte l'any anterior, tant entre els homes com entre les dones.

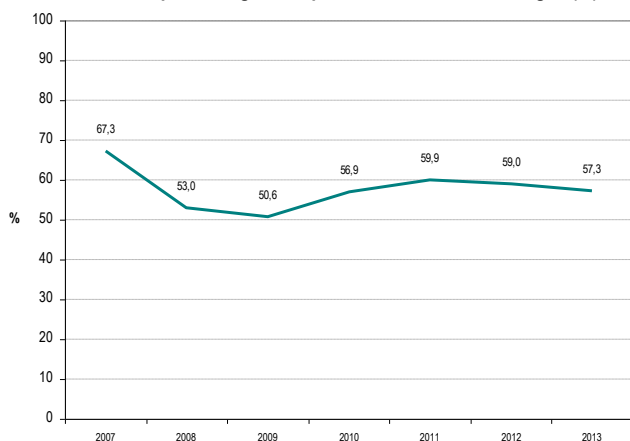
L'Anuari incorpora també les dades del **deute viu dels municipis** del Baix Llobregat. Segons el Ministerio de Economía y Hacienda, el deute viu agregat de tots els municipis del Baix Llobregat va ser de 474 milions d'euros, 72 milions d'euros més que en el 2012.

Taxa d'atur registrat sexe. Baix Llobregat. 2008-2013. (%)



Font: OC-BL, a partir de les dades del Departament d'Empresa i Ocupació

Evolució anual del percentatge d'ocupació hotelera. Baix Llobregat. (%)

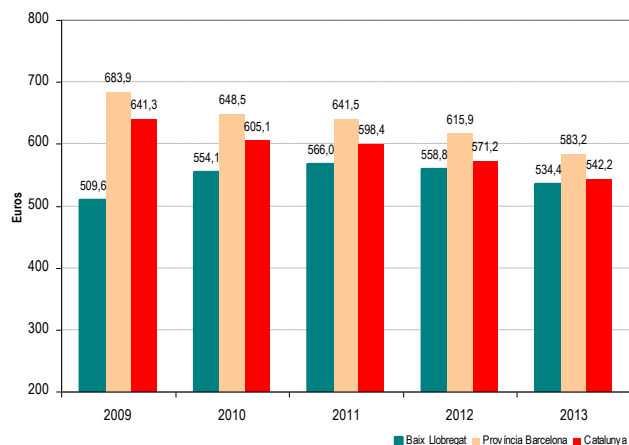


Font: OC-BL, a partir de les dades de l'Enquesta d'Ocupació Hotelera

L'Observatori Comarcal del Baix Llobregat realitza des del 2008 una Enquesta d'Ocupació Hotelera on la població són tots els establiments hotelers de la comarca. L'Anuari incorpora les dades d'aquesta Enquesta. L'**ocupació dels establiments hotelers** del Baix Llobregat en el 2013 va ser del 57%.

A partir de les fiances de lloguer dipositades a l'INCASOL, l'Anuari incorpora dades d'evolució del **lloguer mitjà contractual dels habitatges**. Es disminueix el preu del lloguer mitjà respecte l'any anterior. El Baix Llobregat continua mantenint un lloguer mitjà inferior al de la província de Barcelona i el conjunt de Catalunya.

Lloguer mitjà contractual (Euros) per àmbits territorials



Font: OC-BL, a partir de les dades de la Secretaria d'Habitatge i Millora Urbana. Departament de Territori i Sostenibilitat. Generalitat de Catalunya
Considerant la preocupació per l'atenció i cobertura

Temps d'espera quirúrgica i de proves diagnòstiques per centre sanitari. Baix Llobregat

Centre sanitari	Temps d'espera quirúrgica per centre					
	Desembre 2013		Desembre 2012		Variació anual	
	Nombre pacients en la llista d'espera	Temps d'espera (dies)	Nombre pacients en la llista d'espera	Temps d'espera (dies)	Nombre pacients en la llista d'espera	Temps d'espera (dies)
Hospital Sant Boi	1.699	138	939	182,4	760	-44,4
Hospital de Sant Joan de Déu - Esplugues de Llobregat	3.385	121	888	135	2.497	-14
Hospital de Sant Joan de Déu - Martorell	2.143	162,1	1.669	201,9	474	-39,8
Hospital de Viladecans	6.639	340,5	2.465	303	4.174	37,5
Hospital de Sant Joan Despi / Moisés Broggi	8.962	158,7	2.432	212,4	6.530	-53,7
Total Catalunya	181.559	217	70.814	186	110.745	31

Centre sanitari	Temps d'espera proves diagnòstiques					
	Desembre 2013		Desembre 2012		Variació anual	
	Nombre pacients en la llista d'espera	Temps d'espera (dies)	Nombre pacients en la llista d'espera	Temps d'espera (dies)	Nombre pacients en la llista d'espera	Temps d'espera (dies)
Hospital Sant Boi	2.336	39	2.074	41	262	-2
Hospital de Sant Joan de Déu - Martorell	2.800	54	2.566	44	34	10
Hospital de Viladecans	7.918	86	8.949	109	-1.031	-23
Hospital de Sant Joan Despi / Moisés Broggi	2.324	61	5.949	55	-3.625	6
Total Catalunya	109.675	47	137.621	52	-27.946	-5

Font: OC-BL a partir de les dades del Servei Català de la Salut

sanitàries en els centres sanitaris públics, l'Anuari incorpora dades sobre el [temps d'espera de les operacions i proves diagnòstiques](#) en els centres sanitaris. Aquestes dades es recullen de l'Servei Català de Salut i mostra tant el nombre de pacients en les llistes d'espera com els dies d'espera per a les intervencions quirúrgiques o les proves diagnòstiques.

RESUM DE DADES DE L'ANUARI COMARCAL 2013

Dimensió	Any	Unitat	Baix Llobregat	Província Barcelona	Catalunya
TERRITORI					
Densitat de població	2013	Hab/Km2	1.664	717	235
DEMOGRAFIA					
% de població <15 anys	2013	%	17,1	15,6	15,7
% de població de 15 a 64 anys	2013	%	67,5	67,0	67,0
% de població >64 anys	2013	%	15,4	17,5	17,3
Índex d'envelliment	2013	%	89,8	112,3	110,3
Índex de sobreenvelliment	2013	%	12,0	14,7	14,9
Edat mitjana de la població	2013	Anys	40,2	41,6	41,5
Índex de dependència juvenil	2013	%	25,4	23,2	23,5
Índex de dependència senil	2013	%	22,8	26,1	25,9
Índex de dependència total	2013	%	48,2	49,4	49,3
Taxa bruta de natalitat	2012	Tant per mil	10,6	10,2	10,2
Índex sintètic de fecunditat	2012	Fills	1,4	1,4	1,4
Edat mitjana a la maternitat	2012	Anys	31,6	31,7	31,4
Taxa bruta de mortalitat	2012	Tant per mil	7,0	8,2	8,3
Esperança de vida en néixer Homes	2011	Anys	79,5	-	79,5
Esperança de vida en néixer Dones	2011	Anys	85,1	-	85,4
Proporció de població estrangera	2013	%	11,0	13,9	15,3
ECONOMIA					
Índex RFBd per càpita respecte a Catalunya	2010	Índex CAT=100	92,0	-	100,0
Índex PIBpm per càpita respecte a Catalunya	2010	Índex CAT=100	99,7	-	100,0
ACTIVITAT ECONÒMICA					
Afiliació en Agricultura (assal+auton)	2013	%	0,3	0,6	2,0
Afiliació en Indústria (assal+auton)	2013	%	19,3	15,1	16,4
Afiliació en Construcció (assal+auton)	2013	%	9,8	7,2	7,9
Afiliació en Serveis (assal+auton)	2013	%	70,5	77,0	73,7
MERCAT DE TREBALL					
Taxa d'atur registrat total	2013	%	16,2	16,1	15,9
Taxa d'atur registrat homes	2013	%	14,9	15,0	14,9
Taxa d'atur registrat dones	2013	%	17,7	17,3	17,0
Taxa de temporalitat contractual	2013	%	88,8	88,9	89,1
Taxa de temporalitat contractual juvenil	2013	%	92,3	92,7	92,5
Proporció de contractació estrangera	2013	%	16,0	18,5	21,2
Índex de joventut de la població en edats actives	2013	%	94,7	96,8	97,1
Índex de renovació de la població en edats actives	2013	%	84,8	82,7	84,1
Índex de sinistralitat laboral	2013	Accidents / 100.000 afiliats	3.719	2.912	2.992
EDUCACIÓ					
Centres d'ensenyament de titularitat pública	2012-2013	%	69,1	58,1	66,8
Alumnat titularitat pública a l'ESO	2012-2013	%	54,6	45,1	51,8
Alumnat estranger a l'ESO	2012-2013	%	11,6	14,5	16,0
Èxit escolar a 4t curs d'ESO nois	2010-2011	%	81,8	82,3	82,0
Èxit escolar a 4t curs d'ESO noies	2010-2011	%	87,8	88,1	88,0
Població entre 5-29 anys	2013	%	26,4	25,7	25,9
Coneixement del català					
L'entén	2007	%	95,8	-	93,8
El sap parlar	2007	%	74,9	-	75,6
El sap llegir	2007	%	71,7	-	73,0
El sap escriure	2007	%	54,1	-	56,3
No l'entén	2007	%	4,2	-	6,2

Font: OC-BL, a partir de les dades de l'IDESCAT, el Departament d'Empresa i Ocupació i el Departament d'Ensenyament

Observatori Comarcal del Baix Llobregat: www.elbaixllobregat.net/observatori

segueix-nos a  <http://twitter.com/#!/observatorib>

Amb la col·laboració de:

