

Cómo obtener el volante de empadronamiento en la web municipal

DESDE UN ORDENADOR

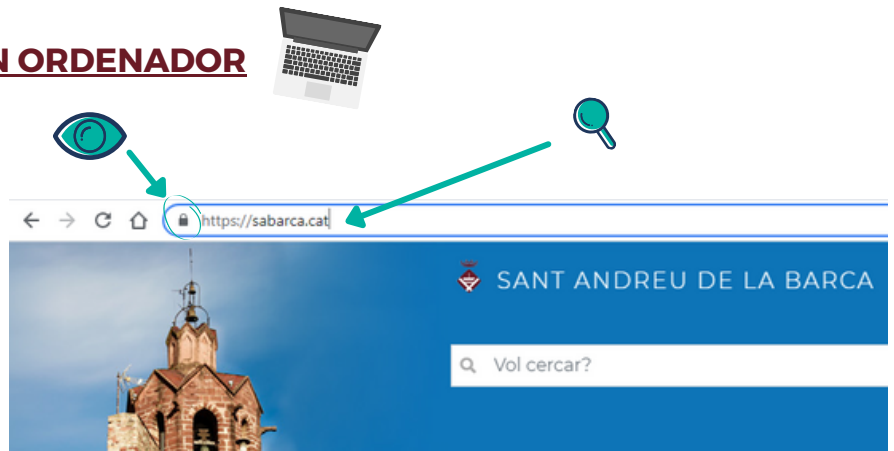
PASO 01

Acceder a la web del Ayuntamiento



sabarca.cat

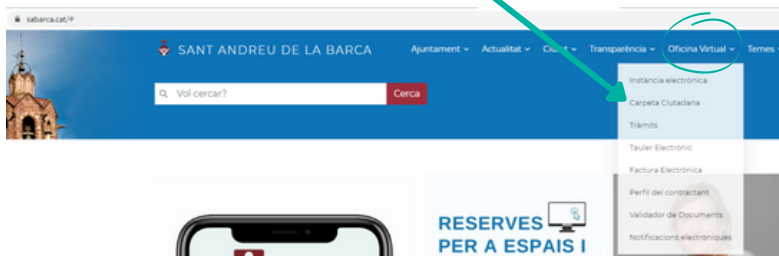
En el buscador del navegador escriba "sabarca.cat" y acceda a la página principal de la web del Ayuntamiento: <https://sabarca.cat/>



PASO 02

Ir a la Carpeta Ciudadana

En la franja superior, vaya al desplegable "Oficina Virtual" y haga un clic en "Carpeta Ciudadana"



PASO 03

Acceder identificándose

Para acceder, debe identificarse mediante un servicio de identificación digital reconocido (idCAT móvil, Certificado Digital, CI@ve...)

Identifíquese-vos amb el mòbil

Document identificatiu

NIF 12345678A

Número de mòbil

0034 999999999

Utilitza el meu idCAT Mòbil

O altres sistemes

Certificat digital: idCAT, DNIe, altres.


CI@ve PIN24, Ciutadans UE...

PASO 04

Descargar el volante de empadronamiento mediante la Carpeta Ciudadana

Dentro de la carpeta "PADRÓN", haga un clic en la subcarpeta "DOCUMENTOS PADRÓN" y luego en "Solicitar Informe" junto a "Volante de Empadronamiento".



Ahora ya se lo puede descargar haciendo un clic en  y escogiendo la carpeta donde quiere guardarlo. **Al finalizar, en la ventana anterior RECUERDE hacer un clic en la "X" junto a su nombre para cerrar sesión correctamente.**



Si tiene dificultades para obtener y/o descargar el volante de empadronamiento, llame al teléfono gratuito 900 151 976 - opción 3