




Memòria de l'activitat policial de l'any 2023

Policia Local de Sant Andreu de la Barca





Índex

| | |
|--|----|
| Presentació | 5 |
| Resum de la memòria | 7 |
| Sant Andreu de la Barca | 12 |
| Descripció general del municipi | 12 |
| Situació geogràfica | 12 |
| Límits territorials de la població:..... | 13 |
| Els nostres ciutadans | 15 |
| Sant Andreu de la Barca a l'actualitat | 16 |
| Parc mòbil a la població:..... | 18 |
| Evolució del parc mòbil | 18 |
| Nombre de vehicles per tipus i potència:..... | 19 |
| Índex de motorització: | 20 |
| La nostra Policia..... | 22 |
| Pressupost del servei de Policia: | 22 |
| Evolució històrica de la plantilla de la Policia Local..... | 23 |
| Distribució de la plantilla..... | 23 |
| Distribució de la plantilla per sexe: | 24 |
| Mitjana d'edat de la plantilla: | 24 |
| Distribució de la plantilla per edats: | 24 |
| Ràtio Polícies ‰ habitants | 25 |
| Absentisme: | 26 |
| Indisposicions | 26 |
| Baixes per malaltia comuna i per accidents laborals: | 27 |
| Permisos: | 28 |
| Formació policial:..... | 29 |
| Parc mòbil policial | 30 |
| POLICIA ADMINISTRATIVA..... | 33 |
| Nombre de serveis realitzats relacionats amb la Policia Administrativa: | 33 |
| Oficina d'objectes i animals perduts | 37 |
| POLICIA DE SEGURETAT..... | 39 |
| Nombre de serveis realitzats relacionats amb la Policia de seguretat:..... | 39 |
| Comparativa i evolució interanual dels fets penals coneguts (any 2022-2023)..... | 40 |
| Quadre resum de fets penals coneguts | 41 |
| Quadre resum de fets penals resolts | 41 |
| Quadre resum detencions..... | 42 |
| Fets penals coneguts per cos policial | 42 |
| Atestats instruïts per la Policia Local:..... | 43 |



| | |
|---|----|
| Atestats per fets coneguts per la Policia Local durant l'any 2023 | 44 |
| Detencions Policia Local 2023 (relacionades pel motiu detenció)..... | 45 |
| Detencions per cos policial | 46 |
| Infraccions denunciades a la Llei 4/2015 de Seguretat Ciutadana..... | 48 |
| Denúncies administratives a la Llei 4/2015, de Seguretat Ciutadana (tipus de fet) | 49 |
| Nombre de serveis realitzats relacionats amb la Policia de trànsit: | 51 |
| Comparativa des de l'any 2020 a l'any 2023..... | 51 |
| ESTUDI DE L'ACCIDENTALITAT | 52 |
| Evolutiva dels accidents de trànsit a la ciutat per tipologia | 52 |
| Evolutiva dels tots els accidents en els darrers anys..... | 53 |
| Evolutiva dels accidents amb danys materials en els darrers anys..... | 53 |
| Evolutiva dels accidents amb danys personals en els darrers anys | 53 |
| Esquema general dels accidents de trànsit 2023 | 54 |
| Horaris | 55 |
| Dies de la setmana..... | 55 |
| Número d'accidents per mesos de l'any..... | 55 |
| Tipus d'accident | 56 |
| Causa principal dels accidents: | 57 |
| Tipus de vehicles implicats: | 58 |
| Localització dels accidents: | 58 |
| Intersecció | 58 |
| Tipus d'intersecció | 59 |
| Prioritat intersecció | 59 |
| Superfície | 59 |
| Lluminositat: | 60 |
| Climatologia | 60 |
| Densitat del trànsit | 60 |
| Lesivitat als accidents | 61 |
| Implicats persones –sexe-..... | 61 |
| Perfil de les persones implicades als accidents –edat- | 61 |
| Altres característiques dels accidents..... | 62 |
| Localització dels accidents de circulació amb danys materials i amb ferits | 63 |
| Localització dels atropellaments..... | 64 |
| Plànol amb la localització dels atropellaments..... | 66 |
| Localització dels accidents greus | 67 |
| Plànol amb la localització dels accident greus | 68 |
| Proves d'alcoholèmia | 69 |



| | |
|---|----|
| Proves drogotest | 70 |
| Controls ordinaris de trànsit | 71 |
| Controls de ràdar | 71 |
| Denúncies de trànsit imposades | 72 |
| Detracció de punts..... | 72 |
| Mesures preventives..... | 73 |
| Serveis de senyalització..... | 73 |
| Serveis de protecció escolar..... | 74 |
| Vehicles en estat d'abandonament: | 74 |
| POLICIA JUDICIAL:..... | 77 |
| POLICIA ASSISTENCIAL:..... | 79 |
| Recull d'intervencions policials: | 79 |
| Comparativa any 2020 respecte l'any 2021 i 2021 respecte 2022 | 79 |
| Nombre de trucades telefòniques rebudes | 80 |
| Origen dels serveis prestats | 80 |
| Educació vial a les escoles: | 81 |
| Campanyes preventives: | 82 |
| LA UNITAT CANINA | 92 |
| Un record als gossos fundadors de la unitat | 92 |
| La nova generació de gossos:..... | 93 |
| Jornades de guies canins policials..... | 95 |
| Treballs realitzats per la unitat durant l'any 2023: | 95 |
| DISPOSITUS ESPECIALS REALITZATS DURANT L'ANY 2023 | 96 |



Presentació

Aquesta memòria recull els treballs que hem realitzat tot l'equip humà que conforma la Policia Local de Sant Andreu de la Barca durant l'any 2023.

Com podreu observar existeixen moltes dades del treball policial diari que hem d'anar recopilant per millorar qualitativament el nostre servei en anys futurs, tenim com a missió la millora continuada. Seguim la següent màxima, si podem mesurar el nostre treball el podem millorar. També rebem dades d'altres localitats amb un nombre de ciutadans i característiques similars, a través del Cercle de Comparació Intermunicipal de les Polícies Locals (Diputació de Barcelona), la informació d'aquest cercle ens referma o ens ajuda a orientar el nostre servei. Hem d'anar refent tots aquells procediments que encara tenen possibilitat de generar més benestar als ciutadans perquè solucionen les seves problemàtiques.

Les dades demostren que hem tornat a la normalitat després de dos anys convulsos, els anys de la pandèmia que van modificar les dades de referència policial. Durant l'any 2023, en relació amb la seguretat ciutadana podem observar que els fets coneguts pels cossos policials (CME i PLSAB) al nostre territori han augmentat dels 1.013 fets l'any 2022 als 1128, un 11,35 % més. Hem augmentat la resolució de fets un 15,87% dels 378 l'any 2022 als 438 l'any 2023 i hem pujat les detencions (126) un 30,95 % més respecte l'any 2023.

En referència a l'accidentalitat, el total d'accidents ha baixat 55,71%. Han baixat tant els ls accidents amb danys materials -56.10 % com els accidents amb danys personals -23,53 %.

Durant el darrer any, novament, no s'ha registrat cap víctima mortal en accident de trànsit. En els accidents amb ferits han resultat lesionades 54 persones amb resultat lleu i 8 persones amb resultat greu.

Continuem treballant en el pla contra el consum de substàncies estupefaents en els parcs públics, proximitats d'entorns escolars i altres llocs d'interès. Aquest pla ens està donant bons resultats a nivell policial i amb acceptació per part de la ciutadania (adjuntem detall dels darrers anys): hem detectat i denunciat les següents infraccions (57 actes 4/2015 l'any 2017, 126 l'any 2018, 154 l'any 2019, 65 l'any 2020 , 60 l'any 2021, 86 l'any 2022 i 173 l'any 2023).

Aquest any l'Ajuntament va posar en marxa el Pla de Millora que posa èmfasi en tres eixos fonamentals, la neteja, el manteniment i el civisme a la ciutat. La Policia Local és un dels referents perquè aquest pla funcioni donat que ha de realitzar les tasques de Policia administrativa. Els resultats ja mostren l'augment de l'activitat policial en matèries tractades per aquest pla.

També treballem en altres àmbits per millorar la prestació de servei i, per tant, el benestar dels ciutadans.

La unitat de barri ja ha treballat durant un any sencer i ja ens aporta indicadors positius que ens fa arribar la ciutadania. Aquest tracte molt més proper als ciutadans, l'obertura de vincles i referents , la constància i el dia a dia ens aportin un fluxe d'informació contínua que ens ajuda a detectar problemàtiques i a anticipar-nos per solucionar-los. Aquesta unitat plasma en estar pur el que representa el Policia Local, el binomi Policia-ciudadà treballant conjuntament pel benestar comú.



Altres unitats com la de seguiment de víctimes vulnerables que constitueix un suport a les persones amb diferents problemàtiques en les que els seus drets s'han vist conculcats o que tenen certes necessitats bàsiques no cobertes i cal una ràpida intervenció per redreçar la situació. Vull també nomenar altres unitats com la de seguretat vial i la de patrulles que realitzen diàriament el gruix del serveis demandats pels requirents, hem d'agrair tot el seu treball, de vegades molt ingrat.

La unitat de trànsit està en constant creixement i ja ens aporta coneixement a la resta del grup, en l'actualitat podem gestionar accidents complexos que requereixen una alta especialització. També realitzen una tasca diària en favor de la seguretat i la mobilitat vial que cal ressenyar.

La unitat canina ens aporta informació diversa per trobar solucions al consum de drogues als nostres carrers, en les proximitats de les escoles o instituts, també apropa la Policia als més menuts.

Vull agrair a tots els treballadors municipals dels diferents departaments de l'Ajuntament, a les empreses de serveis i als diferents Regidors que amb el seu treball, que de vegades passa molt desapercbut, ens permet oferir tots els serveis que prestem. Val a dir que sense la seva implicació el nostre treball no culminaria en l'èxit, ells són part de la cadena de transmissió necessària perquè el ciutadà rebi solucions per aquelles problemàtiques que ha canalitzat a través de la Policia Local.

Per anar acabant vull posar en valor el treball que fa diàriament el personal d'administració de la Policia Local que tramita la ingent documentació generada per la plantilla policial, Ajuntament, Jutjats, contractes, gestions diverses, etc... Un treball inmens que sovint no valorem el suficient i que també és part d'aquella cadena de transmissió anomenada anteriorment.

Finalment, com cada any, animo a tots els Polícies a que l'any vinent millorem els resultats. Tenim davant un futur amb molts canvis (nova seu policial, relleu generacional de policies, millores materials, tecnificació de la Policia i aportació de més eines de treball de qualitat) que ens han de permetre assolir els reptes que la ciutadania ens reclama.

Continuem treballant de forma incansable per oferir el millor servei policial possible del qual us informarem en properes edicions d'aquest document.

Jordi Català Obiols

Sotsinspector Cap Policia Local de Sant Andreu de la Barca



Resum de la memòria

Dades del municipi de Sant Andreu de la Barca

| | |
|------------------------------|---|
| Superfície total: | 5,52 km2 |
| Nombre d'habitants: | 27.237 habitants Homes: 13.383 Dones: 13.854 |
| Densitat de població: | 4.952 habitants/km2 (Idescat 2023) |

Parc mòbil de la població

| | |
|-------------------------------|---|
| Nombre total: | 16.446 vehicles |
| Índex de motorització: | 534,43 ‰ habitants 1,64 vehicle per cada llar |

Consignació pressupostària del departament de la Policia Local

| | |
|--|---------------------|
| Total (No inclou el capítol 1): | 774.829,42 € |
|--|---------------------|

Plantilla de la Policia Local

| | |
|---|----------------------------------|
| Total policies: | 37 |
| Homes: | 31 |
| Dones: | 6 |
| Edat mitjana de la plantilla: | 44,70 anys |
| Ràtio policial: | 1,35 policies ‰ habitants |
| Personal d'Administració: | 2 |
| Turismes policials: | 4 |
| Turismes no policials: | 1 |
| Motocicletes policials: | 4 |
| Hores de formació anual: | 683,75 hores |
| Hores de curs de formació bàsica o promoció: | 2.200 hores |

Policia Administrativa

| | |
|---|--------------|
| Nombre de serveis: | 4.560 |
| Incidències comunicades departaments Ajuntament: | 1.914 |
| Nombre total d'informes i oficis generats: | 4.943 |
| Sancions Ordenança convivència i ús de la via pública: | 283 |

**Policia de seguretat**

| | |
|---|--------------|
| Nombre de serveis: | 6.128 |
| Fets penals coneguts a la població: | 1.128 |
| Resolució de fets penals coneguts: | 438 |
| Detencions: | 165 |
| -Policia Local: | 98 |
| -Mossos d'Esquadra: | 67 |
| Atestats: | 1860 |
| Denúncies llei 4/2015, de Seguretat Ciutadana: | 286 |

Policia de trànsit

| | |
|--|--------------|
| Nombre de serveis de trànsit: | 6.209 |
| <u>Accidents de trànsit</u> | |
| Nombre total d'accidents: | 70 |
| Accidents amb danys personals: | 52 |
| Accidents amb danys materials: | 18 |
| Accidents mortals: | 0 |
| Accidents greus: | 8 |
| Total víctimes accidents: | 161 |
| Víctimes de caràcter greu: | 8 |
| Víctimes de caràcter lleu: | 54 |
| Víctimes il·leses: | 99 |
| Atropellaments: | 18 |
| <u>Controls d'alcoholèmia:</u> | |
| Proves realitzades: | 182 |
| -positives: | 49 |
| -negatives: | 130 |
| -s'hi nega: | 3 |
| <u>Proves drogotest:</u> | |
| -positives: | 13 |
| -negatives: | 2 |
| -s'hi nega: | 0 |
| Proves positives administratives: | 13 |
| Proves positives penals: | 0 |
| Proves realitzades per accident: | 1 |
| Proves realitzades per infracció: | 0 |
| Proves realitzades per control preventiu: | 14 |

Denúncies de trànsit:

| | |
|---|--------------|
| Ordenança municipal de circulació, LSV i RGC: | 3.725 |
| Ordenança municipal de circulació (Zona Blava) | 2.898 |
| Servei Català Trànsit (SCT): | 259 |
| Total denúncies: | 6.882 |
| Detracció de punts al permís de conduir: | 1.651 |
| Denuncies a patinets: | 140 |

Servei de grua municipal:

| | |
|---|------------|
| Retirada de vehicles per infracció: | 132 |
| Retirats a dipòsit per immobilització: | 20 |
| Total vehicles retirats: | 152 |
| Vehicles desplaçats: | 217 |
| Enganxalls: | 49 |

Vehicles en estat d'abandonament:

| | |
|--|------------|
| Expedients gestionats: | 137 |
| Vehicles controlats/retirats pel titular: | 5 |
| Expedients en tràmit actualment: | 34 |
| Entrades a dipòsit a petició judicial: | 0 |
| Vehicles cedits per desballestar | 21 |
| Vehicles desballestats: | 50 |

Educació viària:

Aquest any hem començat a impartir classes a P-5, primària i secundària.

Policia Judicial

| | |
|---------------------------|------------|
| Nombre de serveis: | 478 |
|---------------------------|------------|

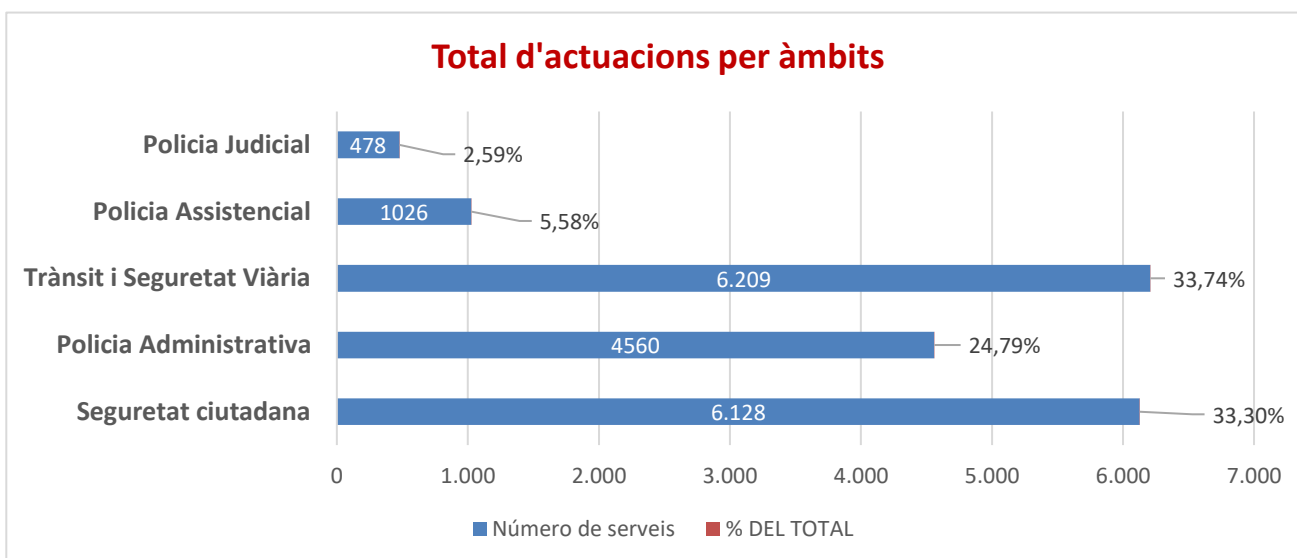

Policia Assistencial

| | |
|---|---------------|
| Nombre de serveis: | 1026 |
| Informes per posar en coneixement fets rellevants: | 237 |
| Nombre de trucades a la central de la Policia: | 16.451 |
| Nombre total de serveis prestats: | 18.401 |



Activitat de la Policia Local de Sant Andreu de la Barca

Total d'actuacions per àmbits





El nostre municipi

Sant Andreu de la Barca

Sant Andreu de la Barca

Descripció general del municipi

Sant Andreu de la Barca és una ciutat de Catalunya que es troba a uns vint quilòmetres al sud-est de Barcelona i pertany a la comarca del Baix Llobregat, on es troba en el seu sector central.

El municipi està situat a la marge dreta del riu Llobregat, a uns vint quilòmetres de la desembocadura, i està limitat pels municipis de Corbera de Llobregat, Castellví de Rosanes, Martorell i Castellbisbal.

És el municipi més petit, en superfície, del Baix Llobregat i un dels més petits de Catalunya.

Situació geogràfica

Sant Andreu de la Barca es troba situat a les coordenades geogràfiques següents:

Longitud: 1º 58' 37,5161' Est

Latitud: 41º 26' 57,1300' Nord.

Coordenades UTM (metres)

UTMx 414.500

UTMy 4.589.100

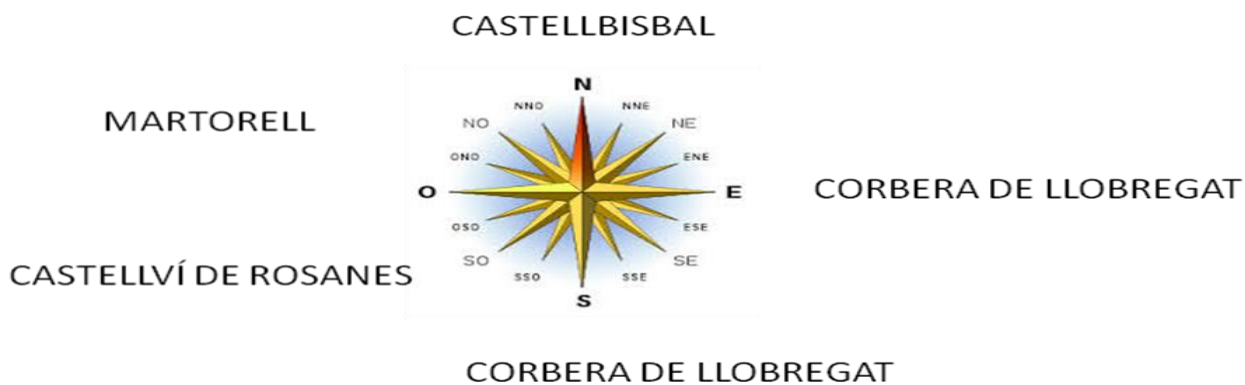


Superfície

El terme municipal ocupa una superfície de 5,52 quilòmetres quadrats, està situat a una altitud mitjana de 42 metres sobre el nivell del mar i el punt més alt de la població és el Pi Tallat (267 metres d'altitud).

| | |
|----------------------------|----------------------|
| Superfície Urbana | 2,18 km ² |
| Superfície zona industrial | 1,62 km ² |
| Superfície Forestal | 1,7 km ² |
| Superfície Agrícola | 0,02 km ² |
| Superfície total | 5,52 km ² |

Límits territorials de la població:



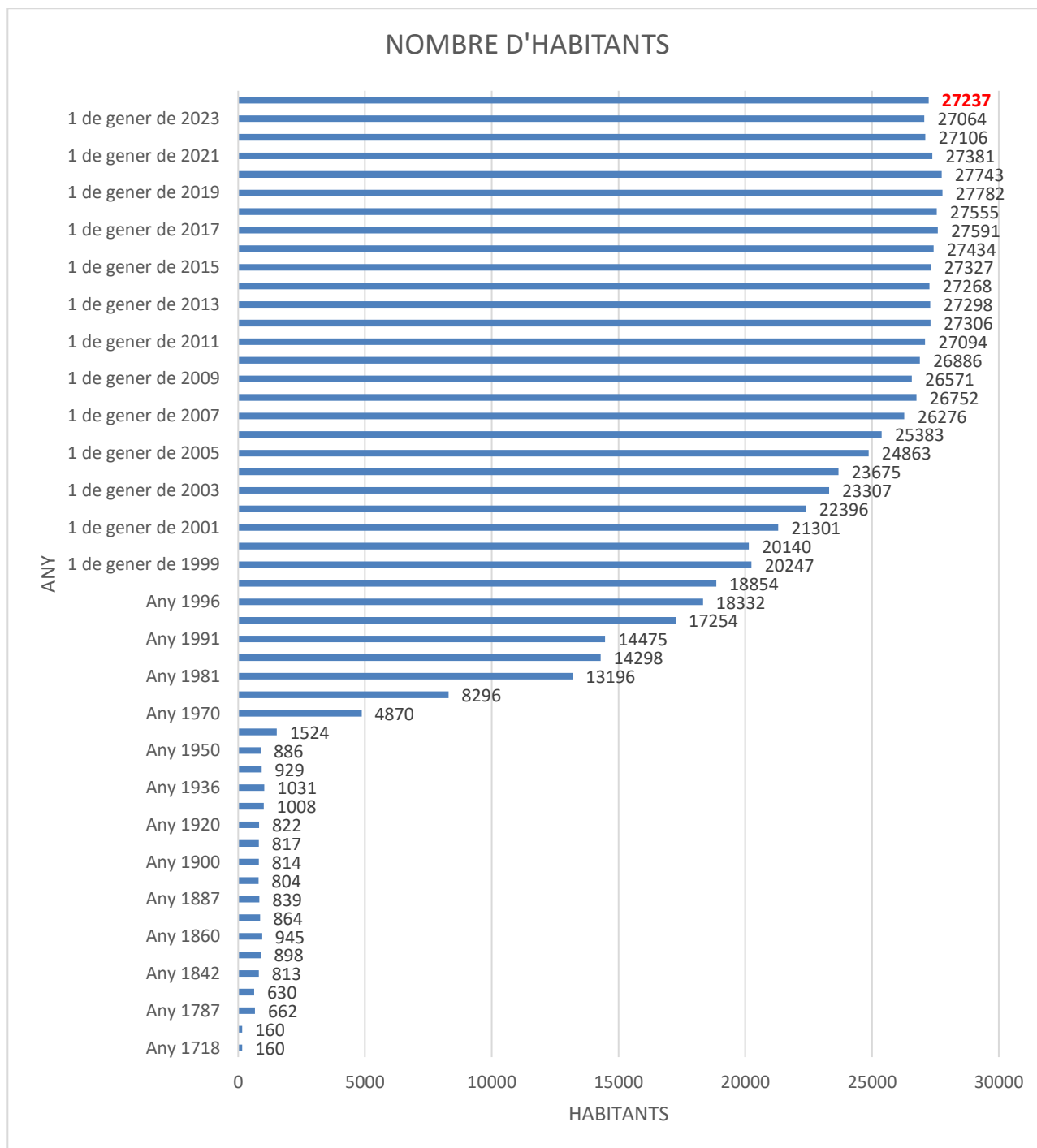


Els nostres habitants





Els nostres ciutadans






*Font: Arxiu històric municipal i departament d'Estadística de l'Ajuntament de Sant Andreu de la Barca



Sant Andreu de la Barca a l'actualitat

Sant Andreu de la Barca compta amb una població censada de 27.237 habitants (1 de gener 2024). El total d'homes és de 13.383 (49,14% del cens) i el total de dones és de 13.854 (50,86% del cens). Hi ha una població nacional de 24.292 persones (89,19%) i una població immigrant de 2.945 persones (10,81%).

| ANY | | ANY 2018 | ANY 2019 | ANY 2020 | ANY 2021 | ANY 2022 | ANY 2023 |
|---|----------------|----------|----------|----------|----------|----------|----------|
|  | HOMES | 13.818 | 13.761 | 13.525 | 13.395 | 13.294 | 13.383 |
|  | DONES | 13.964 | 13.982 | 13.856 | 13.711 | 13.770 | 13.854 |
|  | POBLACIÓ TOTAL | 27.782 | 27.743 | 27.381 | 27.106 | 27.064 | 27.237 |

Conviven a la nostra població persones de 64 nacionalitats diferents. Aquest fet comporta que hi hagi una composició ètnica i cultural molt diferent que fan necessàries mesures d'inclusió social i també de coneixement intercultural.

Les 10 nacionalitats més nombroses de la nostra localitat durant l'any 2023 són les següents:

| País | Homes | % | Dones | % | Total | % |
|-----------|--------|-------|--------|-------|--------|-------|
| ESPAÑA | 11.896 | 48,97 | 12.396 | 51,03 | 24.292 | 89,19 |
| MARRUECOS | 479 | 55,12 | 390 | 44,88 | 869 | 3,13 |
| GHANA | 201 | 61,47 | 126 | 38,53 | 327 | 1,19 |
| CHINA | 112 | 48,48 | 119 | 51,52 | 231 | 0,85 |
| COLOMBIA | 70 | 37,43 | 117 | 62,57 | 187 | 0,69 |
| PAKISTAN | 90 | 60,40 | 59 | 39,60 | 149 | 0,55 |
| PERU | 56 | 44,09 | 71 | 55,91 | 127 | 0,47 |
| ITALIA | 51 | 55,43 | 41 | 44,57 | 92 | 0,34 |
| RUMANIA | 44 | 48,35 | 47 | 51,65 | 91 | 0,33 |
| VENEZUELA | 32 | 42,11 | 44 | 57,89 | 76 | 0,28 |

*dades totals a data 01 de gener de 2024, Font: Padró municipal d'habitants

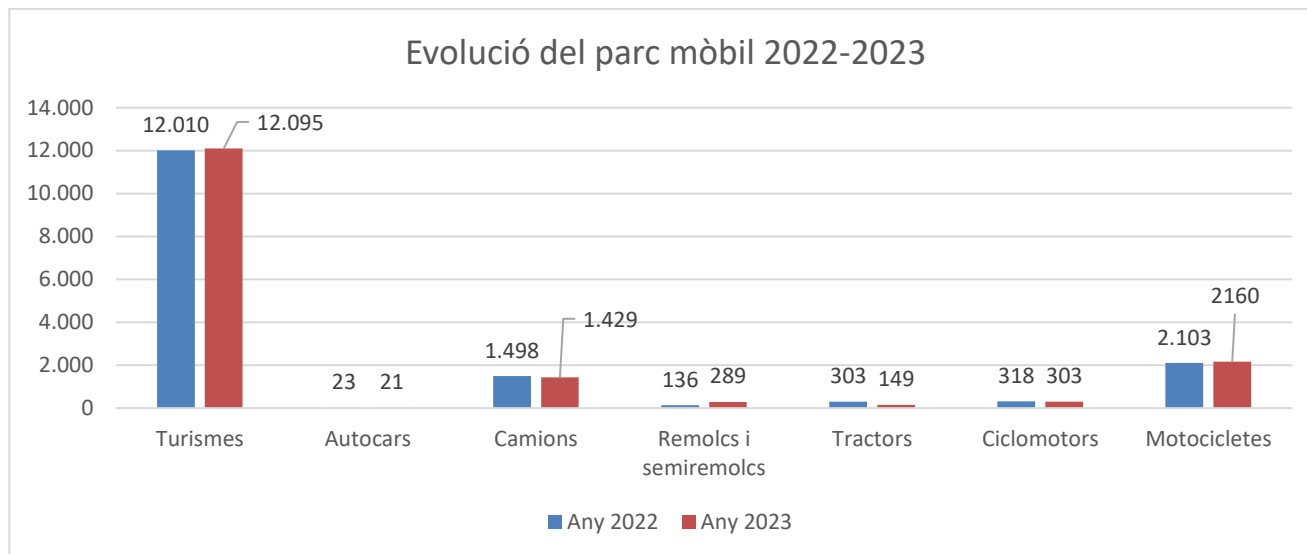
La densitat de població és de 4.952 habitants/km² molt per sobre de la mitjana del Baix Llobregat que se situa en 1.729,6 habitants/km²

(Font : Institut d'estadística de Catalunya–Idescat any 03-03-2024 i cens municipal)



Parc mòbil de la població

Parc mòbil a la població:



Evolució del parc mòbil

| Evolució del parc mòbil | Any 2021 | Any 2022 | Any 2023 | Tendència |
|-------------------------|---------------|---------------|---------------|------------|
| Turismes | 12.197 | 12.010 | 12.095 | +85 |
| Autocars/Autobusos | 16 | 23 | 21 | -2 |
| Camions | 1.519 | 1.498 | 1.429 | -69 |
| Remolcs i semiremolcs | 124 | 136 | 149 | +13 |
| Tractors | 304 | 303 | 289 | -14 |
| Ciclomotors | 341 | 318 | 303 | -15 |
| Motocicletes | 2.073 | 2.103 | 2.160 | +57 |
| TOTAL | 16.574 | 16.391 | 16.446 | +55 |

Nombre de vehicles per tipus i potència:

| TIPUS | DESCRIPCIO | VEHICLES |
|-------|---|--------------|
| A1 | TURISMES DE MENYS DE 8CV | 1255 |
| A2 | TURISMES DE 8 FINS A 11,99 CV | 6171 |
| A3 | TURISMES DE 12 FINS A 15,99 CV | 4150 |
| A4 | TURISMES DE 16 FINS A 19,99 CV | 414 |
| A5 | TURISMES DE 20 CV EN ENDAVANT | 105 |
| | TOTAL TURISMES | 12095 |
| B1 | AUTOBUSOS DE MENYS DE 21 PLACES | 2 |
| B2 | AUTOBUSOS DE 21 A 50 PLACES | 5 |
| B3 | AUTOBUSOS DE MÉS DE 50 PLACES | 14 |
| | TOTAL AUTOBUSOS | 21 |
| C1 | CAMIONS DE MENYS DE 1000 KG DE CÀRREGA | 845 |
| C2 | CAMIONS DE 1000 A 2999 KG DE CÀRREGA | 407 |
| C3 | CAMIONS DE MES 2999 A 9999 KG CÀRREGA | 135 |
| C4 | CAMIONS DE MES DE 9999 KG DE CÀRREGA | 42 |
| | TOTAL CAMIONS | 1429 |
| D1 | TRACTORS DE MENYS DE 16 CV | 190 |
| D2 | TRACTORS DE 16 A 25 CV | 24 |
| D3 | TRACTORS DE MÉS DE 25V | 75 |
| | TOTAL TRACTORS | 289 |
| E1 | REMO LCS I SEMIREMO LCS <1.000 I >750 KG | 5 |
| E2 | REMO LCS I SEMIREMO LCS DE 1.000 A 2.999 KG | 48 |
| E3 | REMO LCS I SEMIREMO LCS > DE 2.999 KG | 96 |
| | TOTAL REMO LCS | 149 |
| F1 | CICLOMOTORS | 303 |
| F2 | MOTOCICLETES FINS A 125 CC | 809 |
| F3 | MOTOCICLETES MES DE 125 CC A 250 CC | 218 |
| F4 | MOTOCICLETES DE MES DE 250 CC FINS A 500 CC | 326 |
| F5 | MOTOCICLETES DE MES DE 500 CC FINS A 1.000 CC | 667 |
| F6 | MOTOCICLETES DE MES DE 1.000CC | 140 |
| | TOTAL CICLOMOTORS I MOTOCICLETES | 2463 |

El nombre total de vehicles és de 16.446, xifra sensiblement més alta (+55 vehicles) que l'any passat, que era de 16.391 vehicles.*

*Font: Padró vehicles elaborat per la ORGT- DIBA BCN



Índex de motorització:

Aquest indicador ens ajudarà a avaluar la dependència que tenen els ciutadans de Sant Andreu del vehicle privat ja que l'excessiva presència del vehicle privat a les ciutats és generador de problemes de circulació de vehicles, estacionament, congestió i contaminació ambiental.

La població de Sant Andreu de la Barca té un índex de motorització de 534,43 vehicles per cada 1.000 habitants.

Segons dades de l'Idescat a Sant Andreu de la Barca hi ha 9.930 habitatges i segons el padró de vehicles de 2023 a la ciutat hi ha un total de 16.297 vehicles, sense incloure els remolcs. D'aquestes dades es desprén que a Sant Andreu de la Barca hi ha 1,64 vehicles per cada llar.

Font : Idescat març 2024



La nostra Policia



La nostra Policia

Pressupost del servei de Policia:

El pressupost destinat al departament de la Policia Local ha estat el següent:

| PRESSUPOST | ANY 2019 | ANY 2020 | ANY 2021 | ANY 2022 | ANY 2023 |
|---|--------------------|-----------------|--------------------|--------------------|---------------------|
| Lloguer vehicles | 15.972€ | 16.000€ | 33.686,40€ | 33.686,40€ | 33.686,40€ |
| Conservació maquinària i utilatge | 2.000€ | 2.500€ | 1.500€ | 2.000€ | 8.400€ |
| Renting transmissions (RESCAT) | 6.422,07€ | 6.422,07€ | 2.140,68€ | 5880€ | 6.000€ |
| Conservació de vehicles seguretat ciutadana | 10.000€ | 10.000€ | 10.000€ | 10.000€ | 10.000€ |
| Combustible | 9.000€ | 9.000€ | 9.000€ | 9.000€ | 9.000€ |
| Vestuari personal | 25.200€ | 33.400€ | 37.300€ | 37.556€ | 30.000€ |
| Equip tècnic | 5.800€ | 6.000€ | 6.000€ | 6.000€ | 8.000€ |
| Despeses diverses | 1.500€ | 2.000€ | 2.000€ | 2.000€ | 4.000€ |
| Despeses protocol | 800€ | 800€ | 800€ | 800€ | 2.500€ |
| Estudis i treballs tècnics | 2.500€ | 3.000€ | 3.000€ | 3.000€ | 6.000€ |
| Servei retirada vehicles | 58.080€ | 58.080€ | 58.080€ | 84.000€ | 84.000€ |
| Despeses locomoció | 3.800€ | 3.865,60€ | 4.000€ | 4.000€ | 7.500€ |
| Assistència judicis | 6800€ | 6800€ | 7000€ | 7000€ | 9.500€ |
| Adquisició vehicles (motocicletes) | 0€ | 0€ | 0€ | 0€ | 25.000€ |
| Projecte obra edifici Policia Local | --- | 250.000€ | 0€ | 0€ | 0€ |
| Maquinària i utilatge (inversions) | 90.000€ | 40.000€ | 34.500€ | 25.824,50€ | 125.000€ |
| Projecte de senyalització | --- | 50.000€ | 68000€ | 68000€ | 106.243,02€ |
| Maquinaria i utilatge Càmeres videovigilància | --- | --- | --- | 300.000€ | 300.000€ |
| Total | 237.874,07€ | 497.868€ | 277.007,08€ | 298.746,90€ | 774.829,42 € |

Evolució històrica de la plantilla de la Policia Local



*Font: Diataris de la Policia Local a data 01 de gener de cada un dels anys ressenyats

Distribució de la plantilla

| Escaleta executiva | Escaleta intermitja | Escaleta intermitja | Escaleta bàsica | Escaleta bàsica |
|---|---|---|--|---|
| INSPECTOR | SOTSINSPECTOR | SERAGENT | CAPORALS | AGENTS |
|  |  |  |  |  |
| 0 | 1 | 1 | 5 | 30 |
| TOTAL PLANTILLA DE LA POLICIA LOCAL | | | | 37 POLICIES (data 31/12/23) |

A data 01 de gener de 2024 està finalitzant un procés selectiu per a incorporar 2 agents de Policia, s'incorporen durant el mes de gener de 2024.

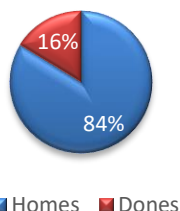
D'altra banda, aquest departament disposa del personal tècnic i administratiu següent:

- 1 auxiliar administrativa
- 1 auxiliar administrativa –gestió de multes ORG i gestió vehicles abandonats-
- 1 xofer de grua –contracte de serveis amb empresa privada-



Distribució de la plantilla per sexe:

Distribució de la plantilla per sexe



La Policia Local disposa de 37 efectius -31 homes que suposen el 84% de la plantilla i 6 dones que representen el 16% de la plantilla-.

Mitjana de la resta de Polícies Locals de Catalunya (85,40% homes i 14,6 % dones)¹

Mitjana d'edat de la plantilla:

MITJANA D'EDAT de la Policia Local de Sant Andreu de la Barca a data (31 desembre de 2023)

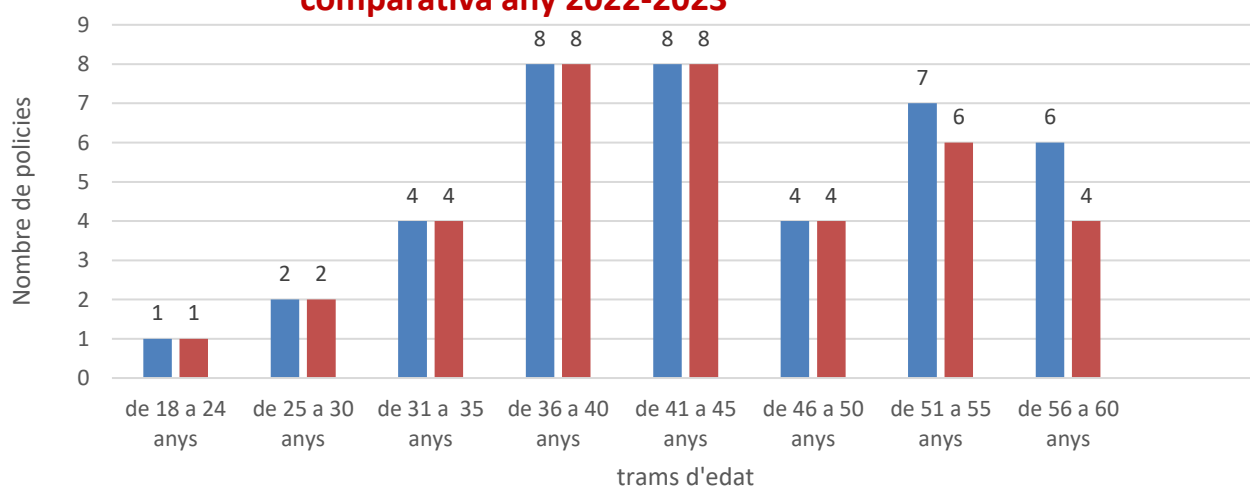
44,70 anys

La mitjana d'edat de les Polícies Locals de Catalunya és de 44,2 anys*

*Font: Informe 2022 de les Polícies Locals de Catalunya, elaborat per la Direcció General de Coordinació de les Polícies Locals de Catalunya –Departament d'Interior de la Generalitat de Catalunya.

Distribució de la plantilla per edats:

Distribució de la plantilla per grups d'edat comparativa any 2022-2023



¹ Dades de l'informe de les Polícies Locals 2021

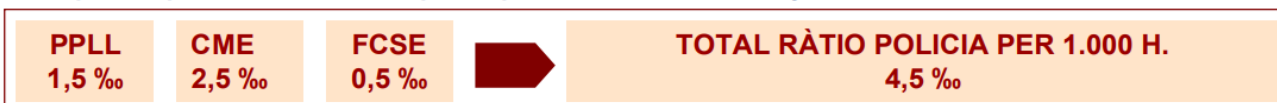


Ràtio Polícies ‰ habitants

La Policia Local de tots els municipis de Catalunya pot classificar-se tant pel nombre d'efectius dels que disposa, com de la població a la qual presten servei de manera més directa. Habitualment l'indicador que més s'utilitza per analitzar la dimensió dels cossos de policia és la ràtio de policia per habitant, és a dir, la fracció resultant de dividir la població, concretament cada 1.000 habitants, amb els efectius policials. Aquest és un indicador recurrent, tot i que la dada que ofereix és estrictament quantitativa i no qualitativa.

L'any 2002 el Parlament va aprovar la ràtio policial per cada 1.000 habitants a Catalunya, conformat per totes les Polícies que operen al territori.

Ràtio policial per 1.000 habitants, aprovat pel Parlament de Catalunya



La ràtio actual a la nostra Policia és de **1,35** polícies per cada mil habitants (a data 31 de desembre de 2023) i una vegada s'incorporin a la plantilla els dos nous membres serà de 1,43 (gener de 2024).

| RÀTIOS DE LES POBLACIONS PROPERES | |
|---|-------|
| ESPARREGUERA | 1,55 |
| ABRERA | 2,28 |
| OLESA DE MONTSERRAT | 1,45 |
| SANT ANDREU DE LA BARCA | 1,35 |
| MARTORELL | 1,64 |
| MITJANA DE MUNICIPIS DE 15.000 A 25.000 HABITANTS | 1,73* |

*Dades 2021

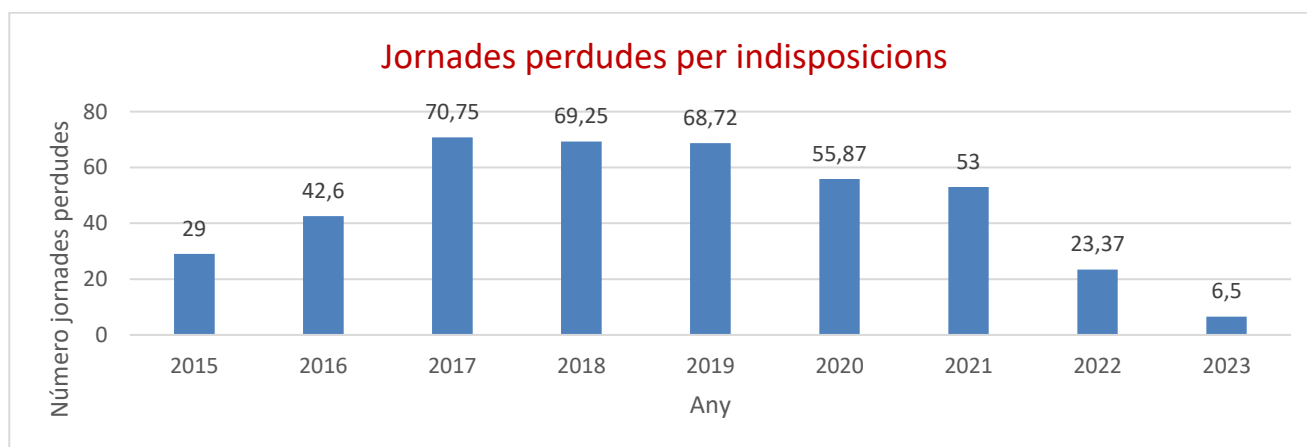
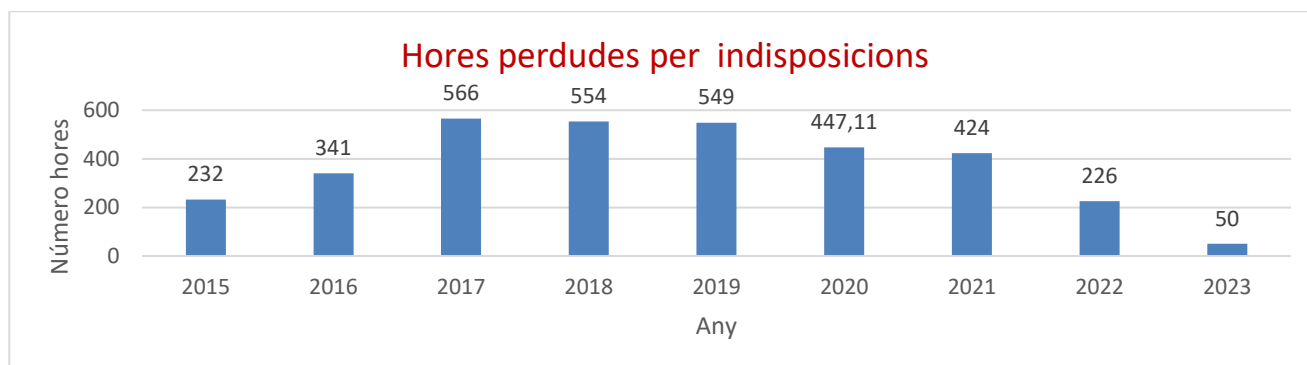
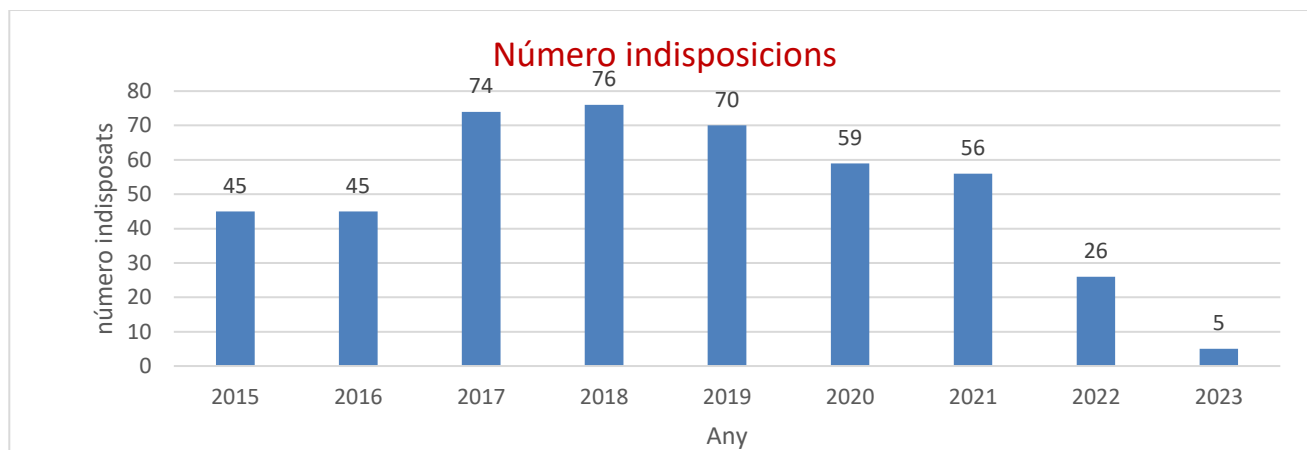


Absentisme:

L'absentisme durant l'any 2023 ha estat el següent:

Indisposicions

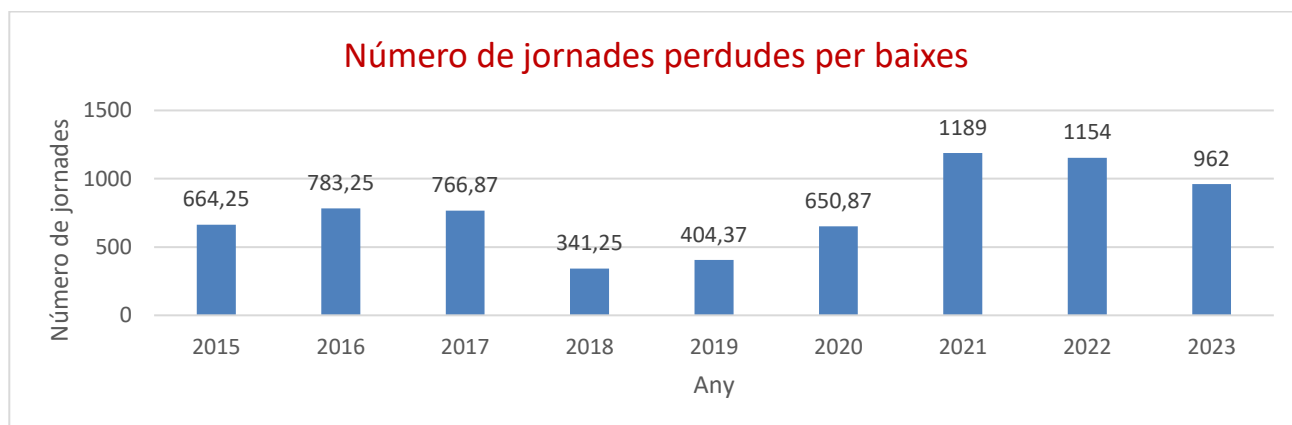
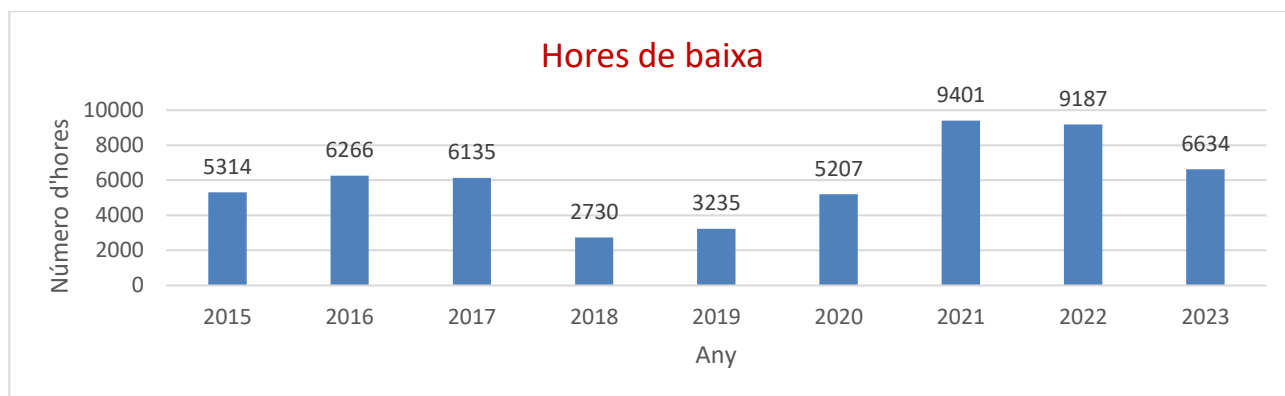
Durant l'any 2023 han hagut un total 5 indisposats comportant 50 hores de treball perdudes , equivalents a 6.5 jornades de treball perdudes.





Baixes per malaltia comuna i per accidents laborals:

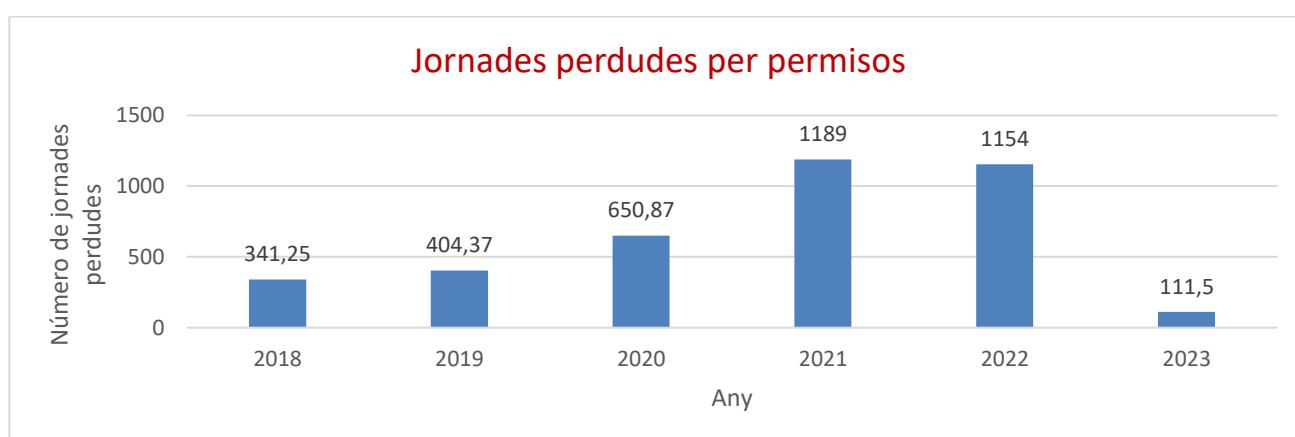
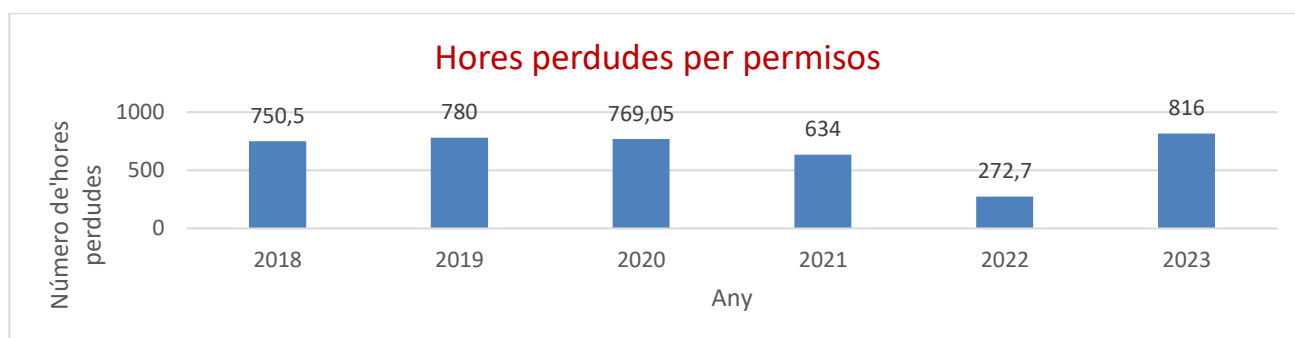
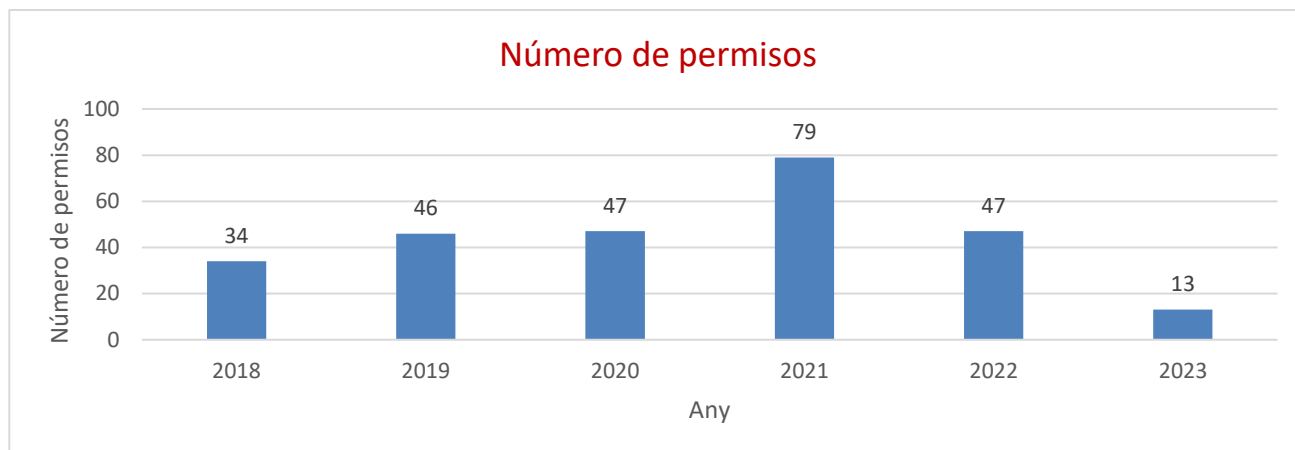
Durant l'any 2023 han hagut un total 17 baixes per malaltia comuna - 1 per accident laboral-, un total de 6634 hores de treball perdudes i 962 jornades de treball perdudes.






Permisos:

Durant l'any 2023 han hagut un total 13 permisos comportant 816 hores de treball perdudes , equivalents a 111,5 jornades de treball perdudes.



Formació policial:



La formació policial representa un eix fonamental que permet als Polícies adquirir els coneixements i la preparació adequada per tal d'afrontar els reptes continus als quals ens sotmet la societat i les problemàtiques o circumstàncies sobrevingudes. Apostar per l'aprenentatge continuat permet que el col·lectiu policial millori exponencialment els seus resultats satisfactoriament. El ciutadà dia rere dia sotmet al policia a un examen continu, és per tant d'obligat compliment l'assoliment de coneixements que millorin els resultats continuadament.

A poc a poc anem incrementant les hores de formació i guanyem ritme en les hores de formació als polícies:

| CURS | Hores curs | Nombre assistents | Total hores |
|---|------------|-------------------|---------------|
| Tir policial | 5 | 22 | 110 |
| Requisits mínims informació al consumidor | 1,45 | 25 | 36,25 |
| Taller instrucció atestats acc. trànsit | 14 | 2 | 28 |
| Curs Alcoholèmies i substàncies estupefaents | 3 | 23 | 69 |
| Curs bastó policial | 3 | 21 | 63 |
| Curs d'investigació d'accidents -física aplicada- | 59 | 1 | 59 |
| Curs d'investigació d'accidents -factor humà- | 36 | 1 | 36 |
| Jornada incendis forestals | 4 | 2 | 8 |
| Curs investigació | 5 | 8 | 40 |
| Curs DEA | 6 | 16 | 96 |
| Curs sobre propietat intel·lectual | 6,5 | 1 | 6,5 |
| Curs redacció informes | 15 | 2 | 30 |
| Curs actualització activitats | 20 | 1 | 20 |
| Intervenció risc mitjà i alts persones agitadaes i/o armades | 3 | 10 | 30 |
| Progressions en immobles i tècnics sanitaris/ control d'emergències -torniquets | 6,5 | 2 | 13 |
| Control targetes persones amb mobilitat reduïda | 2,5 | 2 | 5 |
| Seguretat i diversitat sexual i de gènere | 5 | 2 | 10 |
| Curs agent lila | 20 | 3 | 60 |
| | | | 683,75 |



HORES CURS FORMACIÓ BÀSICA I PROMOCIÓ:

| CURS | Hores curs | Nombre assistents | Total hores | % del total |
|------------------------|------------|-------------------|-------------|-------------|
| Formació bàsica agents | 1100 | 2 | 2200 | 100,00% |

TOTAL HORES DE FORMACIÓ:

| ANY | HORES FORMACIÓ | % VARIACIÓ |
|------|----------------|------------|
| 2016 | 1019,5 | - |
| 2017 | 810 | -20,54% |
| 2018 | 1002* | +23.70% |
| 2019 | 892,5 | -11,93% |
| 2020 | 269,3 | -30,17% |
| 2021 | 262,5 | -2,53 % |
| 2022 | 542,5 | +106,47% |
| 2023 | 683,75 | +26.03% |

*En aquest recompte no hem afegit les hores de formació del Cours de Formació bàsica ISPC i promoció a Caporal.

Parc mòbil policial

| VEHICLE | MARCA | MODEL | MATRICULAT | KM 2021 | KM 2022 | KM 2023 |
|-----------------------------|--------|---------|------------|------------------|------------------|------------------|
| A-1 | TOYOTA | RAV4 | may-21 | 13502 | 20.312 | 20.891 |
| A-3 | SEAT | ALTEA | sep-10 | 7909 | 2362 | 4.794 |
| A-4 | TOYOTA | RAV 4 | may-21 | 14078 | 21.566 | 20.548 |
| K-9 | FORD | TOURNEO | mar-08 | 3408 | 3093 | 5.958 |
| E-1 | NISSAN | LEAF | ago-15 | 2780 | 4905 | 4.711 |
| M-1 | HONDA | FORZA | mar-14 | 2090 | 1350 | 2.022 |
| M-2 | HONDA | FORZA | nov-14 | 2103 | 1480 | 3.826 |
| M-3 | HONDA | FORZA | ene-17 | 2627 | 4100 | 2.490 |
| M-4 | YAMAHA | X-MAX | sep-17 | 2210 | 3085 | 3.178 |
| 9 VEHICLES OPERATIUS | | | | 50.707 KM | 62.253 KM | 68.418 KM |



| | KM MOTOCICLETES | KM TURISMES |
|-----------------|------------------------|--------------------|
| ANY 2022 | 10.015 | 52.238 |
| ANY 2023 | 11.516 | 56.902 |



Policia Administrativa



POLICIA ADMINISTRATIVA

Nombre de serveis realitzats relacionats amb la Policia Administrativa:

| gener | febrer | març | abril | maig | juny | julol | agost | setembre | octubre | novembre | desembre | TOTAL |
|-------|--------|------|-------|------|------|-------|-------|----------|---------|----------|----------|-------|
| 398 | 295 | 296 | 293 | 318 | 384 | 327 | 435 | 472 | 576 | 446 | 320 | 4.560 |

Comparativa anys 2020, 2021 i 2022 respecte l'any 2023

ANY 2020

| | |
|--|--------------|
| TOTAL SERVEIS REALIZATS POLICIA ADMINISTRATIVA | 3.406 |
|--|--------------|

ANY 2021

| | |
|--|-------|
| TOTAL SERVEIS REALIZATS POLICIA ADMINISTRATIVA | 3.964 |
|--|-------|

ANY 2022

| | |
|--|-------|
| TOTAL SERVEIS REALIZATS POLICIA ADMINISTRATIVA | 4.530 |
|--|-------|

ANY 2023

| | |
|---|--------------|
| TOTAL SERVEIS REALIZATS POLICIA ADMINISTRATIVA | 4.560 |
|---|--------------|

Durant l'any 2023 s'ha registrat un increment dels serveis relacionats amb la Policia administrativa. En concret s'han fet 30 serveis més, el que representa un augment del 0,66 % respecte l'any 2022.

La Policia Local com a Policia Administrativa de l'Ajuntament du a terme multitud de serveis que generen informes o oficis dirigits al consistori, institucions o ciutadans.

Expedients O121: informes d'incidències que cal comunicar als diferents departaments de l'Ajuntament per tal que facin el seguiment per donar una solució a la problemàtica tractada.

| | ANY 2022 | ANY 2023 |
|---------------------------------------|-------------|-------------|
| Departament d'activitats | 9 | 346 |
| Departament d'assessoria jurídica | 1 | 1 |
| Departament d'ensenyament | 94 | 50 |
| Departament de cultura | 2 | 1 |
| Departament d'esports | 47 | 46 |
| Departament de medi ambient | 63 | 115 |
| Departament de promoció econòmica | 3 | 1 |
| Departament d'habitatge | 6 | 15 |
| Departament d'obres i serveis | 553 | 883 |
| Departament de salut pública i consum | 86 | 81 |
| Departament de via pública | 87 | 93 |
| Departament de serveis socials | 211 | 237 |
| Departament d'urbanisme | 34 | 45 |
| INFORMES INCIDÈNCIES | 1109 | 1914 |



Informes/oficis:

| CODI DE CLASSIFICACIÓ | Tipus Ofici/ informe | TOTAL |
|-----------------------|--|-------|
| O166 | Informes contingents de la Policia Local sol·licitats per altres administracions públiques | 259 |
| O154 | Informes accidents trànsit | 127 |
| O139 | Informes sobre intervencions policials | 26 |
| O141 | Oficis relacionats amb atestats | 2 |
| O146 | Serveis extraordinaris actes públics | 2 |
| O148 | Citacions de Jutjats a Polcies | 220 |
| O148 | Citacions de Jutjats a Particulars | 225 |
| O170 | Volants d'estada a la Prefectura per identificacions (remissió al Ministeri Fiscal) | 12 |
| O171 | Inspecció i control de procediment general | 159 |

F212 ACTES PER INCOMPLIMENT ORDENANÇA DE CONVIVÈNCIA

| | GENER | FEBRER | MARÇ | ABRIL | MAIG | JUNY | JULIOL | AGOST | SET | OCT | NOV | DES | TOTAL |
|--|----------|----------|----------|----------|-----------|-----------|-----------|-----------|-----------|-----------|-----------|-----------|------------|
| CONSUM D'ALCOHOOL A LA VIA PÚBLICA | 0 | 0 | 1 | 0 | 7 | 3 | 2 | 3 | 60 | 13 | 6 | 5 | 100 |
| NO PRENDRE MESURES DE SEGURETAT EN MUDANÇA | 0 | 0 | 0 | 0 | 0 | 0 | 0 | 0 | 0 | 0 | 0 | 0 | 0 |
| LLENÇAR/DIPOSITAR BRUTICIA A LA VIA PÚBLICA | 2 | 1 | 1 | 0 | 0 | 0 | 2 | 0 | 0 | 11 | 6 | 5 | 28 |
| EXERCIR ACTIVITAT SENSE L·LICÈNCIA | 0 | 0 | 0 | 0 | 0 | 0 | 0 | 0 | 0 | 6 | 1 | 1 | 8 |
| MOLÈSTIES VEÏNALS PER SOROLL | 1 | 0 | 0 | 2 | 4 | 4 | 0 | 7 | 1 | 6 | 3 | 1 | 29 |
| VENDA NO SEDENTÀRIA SENSE PERMÍS | 1 | 0 | 0 | 0 | 50 | 3 | 6 | 3 | 5 | 0 | 5 | 3 | 76 |
| DESOBEÏR INDICACIONS OOMM | 0 | 0 | 0 | 0 | 0 | 0 | 0 | 0 | 0 | 0 | 0 | 0 | 0 |
| ALTERACIÓ DE L'ORDRE PÚBLIC | 0 | 4 | 0 | 0 | 3 | 0 | 0 | 0 | 4 | 4 | 3 | 0 | 18 |
| ORINAR A LA VIA PÚBLICA | 0 | 0 | 0 | 0 | 0 | 0 | 0 | 0 | 2 | 1 | 1 | 1 | 5 |
| PINTAR GRAFFITIS | 0 | 0 | 0 | 0 | 0 | 0 | 0 | 0 | 0 | 0 | 0 | 0 | 0 |
| CREMA DE MATOLLS | 0 | 0 | 0 | 0 | 0 | 0 | 0 | 0 | 0 | 0 | 0 | 0 | 0 |
| DONAR DE MENJAR A ANIMALS A LA VIA PÚBLICA | 0 | 0 | 0 | 0 | 0 | 0 | 0 | 0 | 0 | 0 | 0 | 0 | 0 |
| US INDEGUT DE LA VIA PÚBLICA | 0 | 1 | 1 | 0 | 0 | 0 | 0 | 0 | 1 | 9 | 0 | 1 | 13 |
| INCIVISME | 0 | 0 | 2 | 0 | 0 | 0 | 0 | 0 | 0 | 0 | 0 | 0 | 2 |
| FALTA DE RESPECTE I/O DESOBEÏR INDICACIONS AGENT | 0 | 0 | 0 | 1 | 0 | 0 | 0 | 0 | 0 | 0 | 0 | 0 | 1 |
| PUBLICITAT | 0 | 0 | 0 | 0 | 0 | 0 | 0 | 0 | 0 | 0 | 2 | 0 | 2 |
| ENCENDRE O MANTENIR FOC | 0 | 0 | 0 | 0 | 0 | 1 | 0 | 0 | 0 | 0 | 0 | 0 | 1 |
| TOTAL | 4 | 6 | 5 | 3 | 64 | 11 | 10 | 13 | 73 | 50 | 27 | 17 | 283 |

**Informes sol·licitats per altres departaments per a resoldre els expedients administratius de la seva competència**

| | | |
|------|---|------------|
| F203 | Informes de guals | 23 |
| F204 | Senyalització viària | 2 |
| F205 | Reserves d'estacionament (mobilitat reduïda, obres, etc) | 38 |
| F206 | Infomes talls de carrer | 29 |
| F209 | Tanques, fitons, miralls, etc | 5 |
| F211 | OVP Fires o mercats ocasionals | 9 |
| F213 | OVP Firaires, atraccions, circ | 96 |
| F215 | OVP Establiments o parades | 12 |
| F216 | OVP actes, concentracions, mudances | 234 |
| F217 | OVP obres (saques, contenidors i bastides) | 227 |
| F218 | OVP Venda material pirotècnic | 2 |
| B141 | Expedients reclamació patrimonial | 47 |
| B142 | Expedients de reclamació a tercer per danys a béns municipals | 13 |
| L163 | Queixes i/o consultes ciutadanes i suggeriments | 29 |

776 INFORMES



Resum total de l'activitat administrativa durant l'any 2023

| CODI | TEMÀTICA | OFICIS/INFORMES |
|---------------------------------------|--|-----------------|
| O121 | Comunicació incidències als departaments de l'ajuntament | 1914 |
| O127 | Objectes perduts | 381 |
| O166 | Informes contingents de la Policia Local sol·licitats per altres administracions públiques | 259 |
| O154 | Informes tècnics d'accidents de trànsit | 127 |
| O139 | Informes sobre intervencions policials | 26 |
| O148 | Citacions de jutjats a Polícies Locals | 283 |
| O148 | Citacions de jutjats a particulars | 703 |
| O141 | Oficis relacionats amb atestats | 2 |
| O161 | Expedients per armes de la 4a categoria | 13 |
| O170 | Volants d'estada a Prefectura per identificacions | 12 |
| O171 | Inspecció o control de procediment general | 159 |
| F203 | Informes de guals | 23 |
| F204 | Senyalització viària | 2 |
| F205 | Reserves d'estacionament (mobilitat reduïda, obres, etc) | 38 |
| F206 | Informes talls de carrer | 29 |
| F209 | Tanques, fitons, miralls | 5 |
| F210 | Actes per l'incompliment a l'establert a l'ordenança de terrasses | 15 |
| F211 | OVP Fires o mercats ocasionals | 9 |
| F212 | Actes per l'incompliment a l'establert a l'ordenança de convivència | 283 |
| F213 | OVP Firaires, atraccions, circ | 96 |
| F215 | OVP Establiments o parades | 12 |
| F216 | OVP actes, concentracions, mudances | 234 |
| F217 | OVP obres (saques, contenidors i bastides) | 227 |
| F218 | OVP Venda material pirotènic | 2 |
| B141 | Expedients reclamació patrimonial | 47 |
| B142 | Expedients de reclamació a tercer per danys a béns municipals | 13 |
| L163 | Queixes i/o consultes ciutadanes i suggeriments | 29 |
| TOTAL INFORMES/OFICIS GENERATS | | 4943 |

Comparativa any 2021 i 2022 respecte l'any 2023

ANY 2021

| | |
|--------------------------------|------|
| TOTAL INFORMES/OFICIS GENERATS | 5646 |
|--------------------------------|------|

ANY 2022

| | |
|--------------------------------|------|
| TOTAL INFORMES/OFICIS GENERATS | 5154 |
|--------------------------------|------|

ANY 2023

| | |
|---------------------------------------|-------------|
| TOTAL INFORMES/OFICIS GENERATS | 4943 |
|---------------------------------------|-------------|



Oficina d'objectes i animals perduts

L'oficina de troballes de la Policia Local treballa amb l'objectiu de fer el retorn d'aquells objectes perduts i animals a la ciutadania i evitar al màxim molèsties a les persones.

Expedients O127 Oficina de troballes

| | 2021 | 2022 | 2023 |
|--|------------|------------|------------|
| Objectes lliurat a persones físiques | 184 | 243 | 202 |
| Objectes lliurats a altres entitats | 16 | 36 | 44 |
| Objectes no lliurats | 6 | 2 | 135 |
| Total expedients d'objectes perduts gestionats: | 206 | 281 | 381 |
| Animals | 16 | 21 | 8 |
| Objectes | 190 | 260 | 371 |



Policia de seguretat

POLICIA DE SEGURETAT


Nombre de serveis realitzats relacionats amb la Policia de seguretat:

| gener | febrer | Març | abril | maig | juny | julol | agost | setembre | octubre | novembre | desembre | TOTAL |
|-------|--------|------|-------|------|------|-------|-------|----------|---------|----------|----------|-------------|
| 525 | 478 | 488 | 501 | 569 | 453 | 470 | 465 | 596 | 531 | 512 | 540 | 6128 |

Comparativa any 2020, 2021 i 2022 respecte l'any 2023

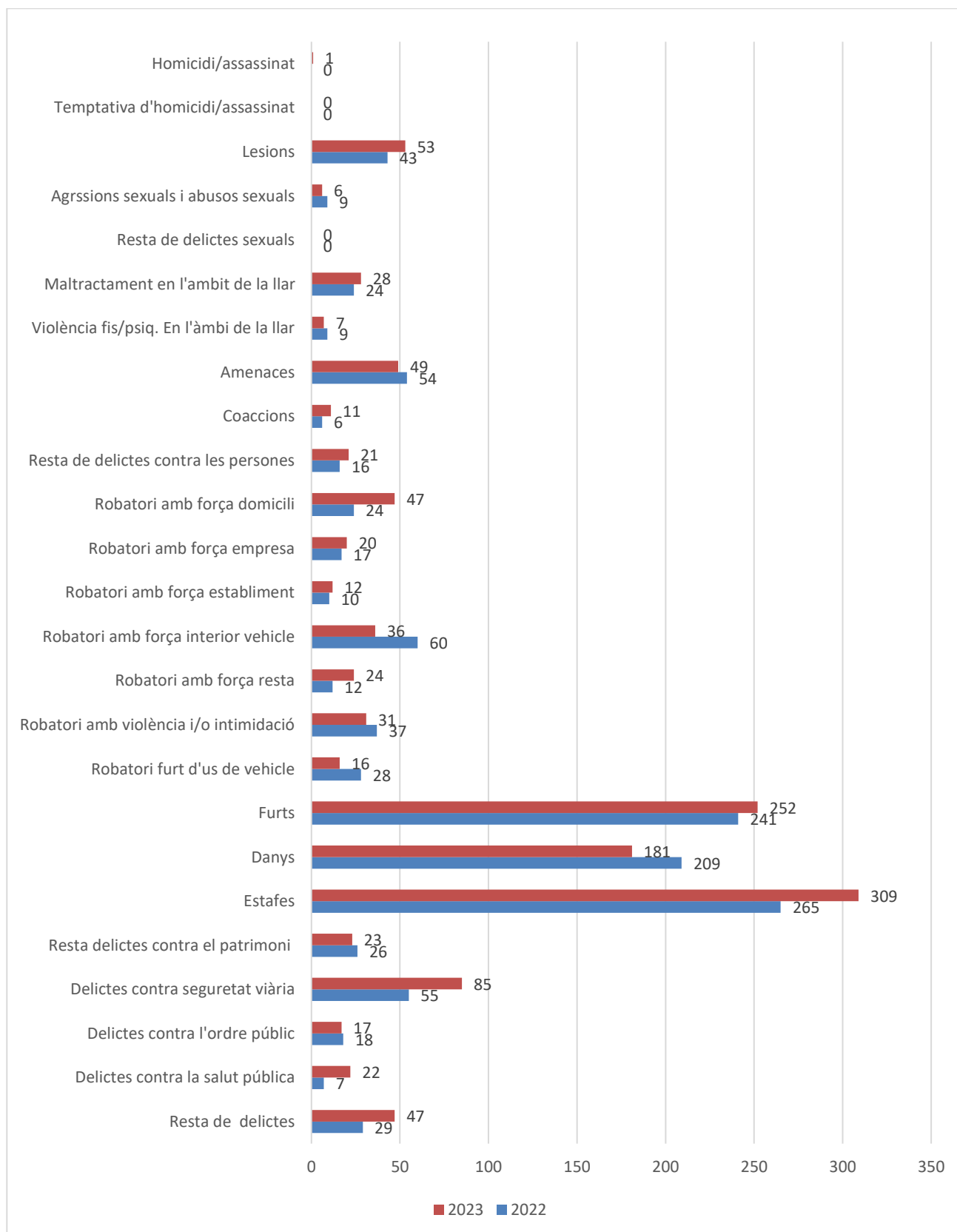
| | | |
|-------------|---|-------------|
| ANY 2020 | TOTAL SERVEIS REALITZATS POLICIA DE SEGURETAT 2020 | 6585 |
| ANY 2021 | TOTAL SERVEIS REALITZATS POLICIA DE SEGURETAT 2021 | 5109 |
| ANY 2022 | TOTAL SERVEIS REALITZATS POLICIA DE SEGURETAT 2022 | 4740 |
| ANY 2023 | TOTAL SERVEIS REALITZATS POLICIA DE SEGURETAT 2023 | 6128 |

Durant l'any 2023 ha hagut un increment dels serveis relacionats amb la Policia de seguretat. En concret s'han registrat un total de 1388 serveis més, el que representa un increment del 29,28 % respecte l'any 2022.





Comparativa i evolució interanual dels fets penals coneguts (any 2022-2023)

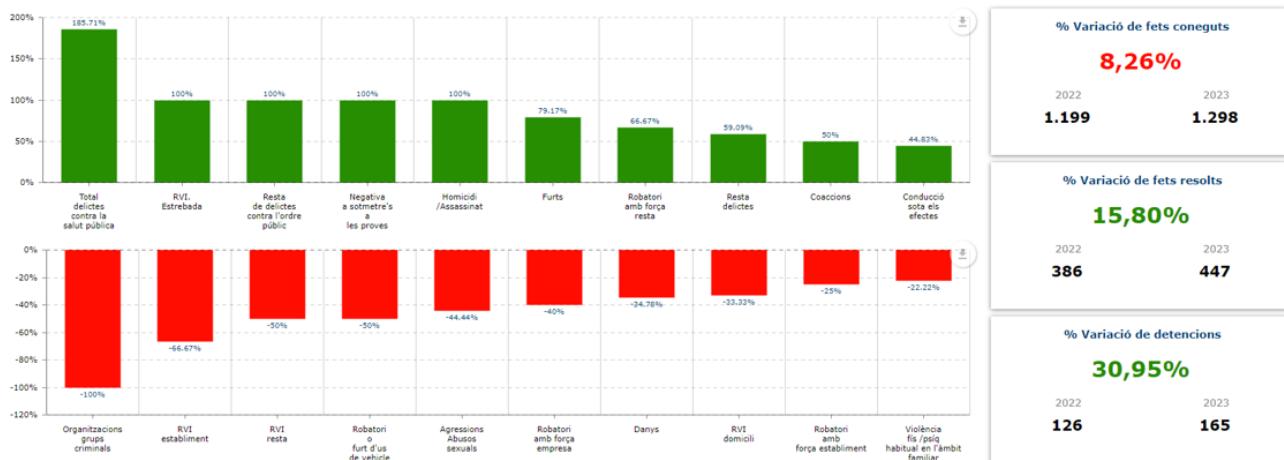


*Font: Elaboració pròpia a partir de les dades del Departament d'Interior de la Generalitat de Catalunya

Quadre resum de fets penals coneguts

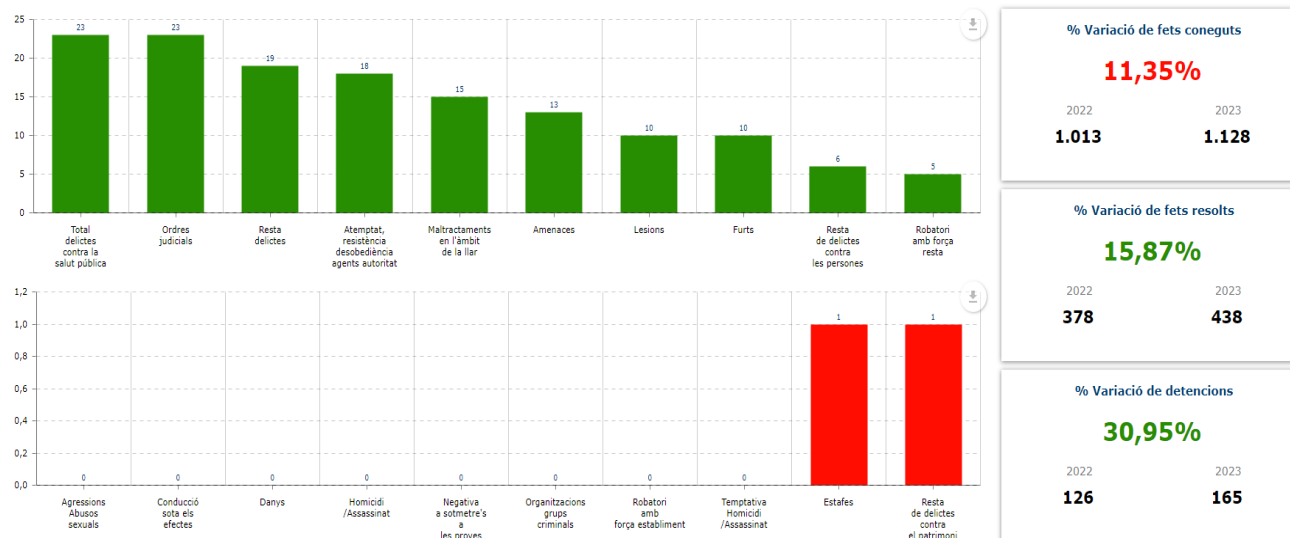


Quadre resum de fets penals resultats

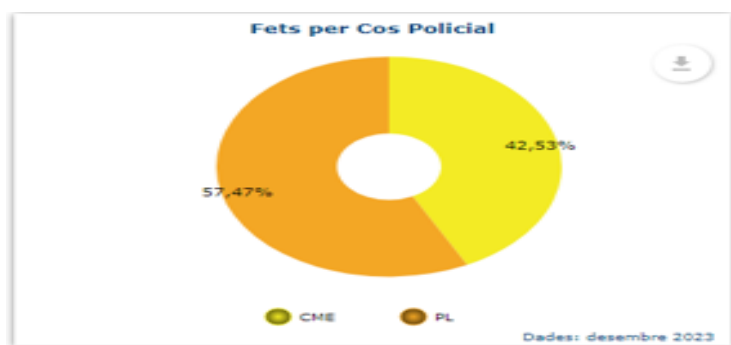




Quadre resum detencions



Fets penals coneguts per cos policial



Durant l'any 2023 els fets coneguts van augmentar un 8,26% passant dels 1199 de l'any 2022 als 1.298 de l'any 2023.

Així mateix la resolució de delictes va augmentar un 15.80%.

Finalment podem observar un augment de les detencions a la nostra població d'un 30.95%.



Atestats instruïts per la Policia Local:

| | |
|---|-------------|
| ATESTATS INSTRUÏTS DURANT L'ANY 2019 | 1149 |
| ATESTATS INSTRUÏTS DURANT L'ANY 2020 | 2142 |
| ATESTATS INSTRUÏTS DURANT L'ANY 2021 | 997 |
| ATESTATS INSTRUÏTS DURANT L'ANY 2022 | 1395 |
| ATESTATS INSTRUÏTS DURANT L'ANY 2023 | 1860 |

En aquest apartat figuren els atestats instruïts per pèrdues, les diligències informatives, denúncies administratives i les autoritzacions a menors per viatjar a l'estranger.



Atestats per fets coneguts per la Policia Local durant l'any 2023

ATESTATS PER FETS CONEGUTS PER LA POLICIA LOCAL DURANT L'ANY 2023

| | DELICTES | any 2023 | % RESPECTE EL TOTAL |
|---|---|---------------|---------------------|
| CONTRA LES PERSONES | Homicidi/Assassinat | 0 | 0% |
| | Temptativa d'homicidi/assassinat | 0 | 0% |
| | Lesions | 18 | 33,96% |
| | Agressions sexuals i Abusos sexuals | 1 | 16,67% |
| | Resta delictes sexuals | 0 | 0,00% |
| | Maltractament en l'àmbit de la llar | 18 | 64,29% |
| | Violència fis/psíquic habitual en l'àmbit de la llar | 1 | 14,29% |
| | Amenaces | 17 | 34,69% |
| | Coaccions | 4 | 36,36% |
| | Resta de delictes contra les persones | 7 | 33,33% |
| | Total delictes contra les persones | 66 | 37,5 |
| CONTRA EL PATRIMONI | Robatori amb força a domicili | 24 | 51% |
| | Robatori amb força empresa | 9 | 45,00% |
| | Robatori amb força establiment | 7 | 58,33% |
| | Robatori amb força interior de vehicle | 18 | 50,00% |
| | Robatori amb força resta | 15 | 62,50% |
| | Robatori amb violència i/o domicili | 2 | 100% |
| | Robatori amb violència i/o establiment | 3 | 75,00% |
| | Robatori amb violència i/o. Estrebada | 5 | 71,43% |
| | Robatori amb violència i/o espai públic | 7 | 46,67 |
| | Robatori amb violència i/o resta | 2 | 67,67% |
| | Robatori furt d'us de vehicle | 9 | 56,25% |
| | Furts | 187 | 74,21% |
| | Danys | 151 | 83,43% |
| | Estafes | 121 | 39,16% |
| | Resta de delictes contra el patrimoni | 13 | 56,52% |
| Total delictes contra el patrimoni | 573 | 60,25% | |
| CONTRA LA SEGURETAT VIÀRIA | Conducció sota els efectes begudes alcohòliques/drogues | 36 | 81,82% |
| | Negativa a sotmetre's a les proves | 8 | 88,89 |
| | Resta de delictes contra la seguretat viària | 24 | 75 |
| | Total delictes contra la seguretat viària | 68 | 80,00% |
| CONTRA L'ORDRE PÚBLIC | Atemptat, resistència i desobediència agents autoritat | 10 | 62,5 |
| | Resta de delictes contra l'ordre públic | 0 | 0% |
| | Total delictes contra l'ordre públic | 10 | 58,82% |
| CONTRA LA SALUT PÚBLICA | Total delictes contra la salut pública | 15 | 68,18% |
| RESTA DELICTES | | 14 | 29,79% |
| | Total delictes coneguts per la Policia Local | 746 | 57,47% |

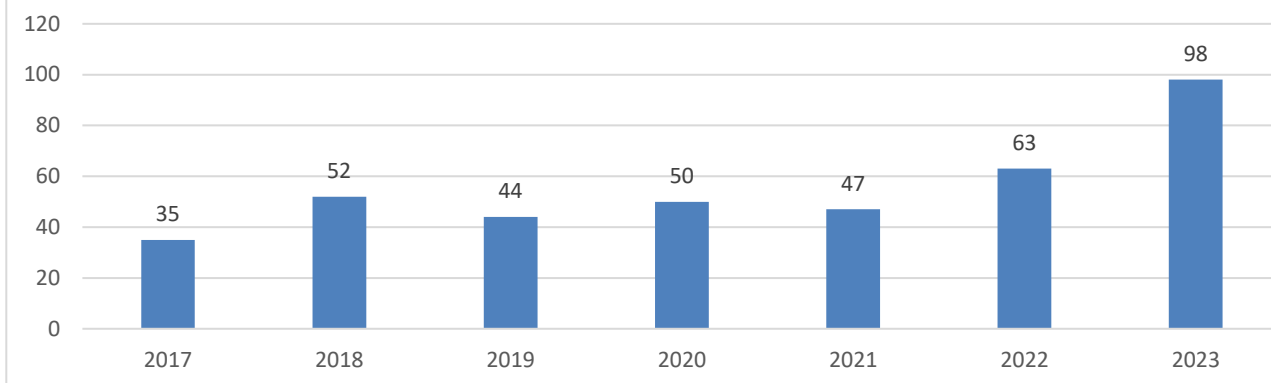


Detencions Policia Local 2023 (relacionades pel motiu detenció)

| | | |
|---|---|-----------|
| CONTRA LES PERSONES | Homicidi/Assassinat | 0 |
| | Temptativa d' homicidi/assassinat | 0 |
| | Lesions | 5 |
| | Agressions sexuals i abusos sexuals | 0 |
| | Resta delictes sexuals | 0 |
| | Maltractament en l'àmbit de la llar | 10 |
| | Violència fis/psíqu habitual en l'àmbit de la llar | 0 |
| | Amenaces | 7 |
| | Coaccions | 1 |
| | Resta de delictes contra les persones | 3 |
| TOTAL DETENCIONS DELICTES CONTRA LES PERSONES | | 26 |
| CONTRA EL PATRIMONI | Robatori amb força a domicili | 1 |
| | Robatori amb força empresa | 1 |
| | Robatori amb força establiment | 0 |
| | Robatori força interior vehicle | 1 |
| | Robatori amb força resta | 5 |
| | Robatoris amb intimidació | 5 |
| | Furts | 8 |
| | Robatori o furt d'ús de vehicle | 0 |
| | Danys | 0 |
| | Estafes | 0 |
| Resta de delictes contra el patrimoni | 0 | |
| TOTAL DETENCIONS DELICTES PATRIMONI | | 21 |
| CONTRA LA SEGURETAT VIÀRIA | Conducció sota els efectes de begudes alcohòliques/drogues | 0 |
| | Negativa a sotmetre's a les proves | 0 |
| | Resta de delictes contra la seguretat vial | 0 |
| TOTAL DETENCIONS DELICTES CONTRA LA SEGURETAT VIÀRIA | | 0 |
| CONTRA L'ORDRE PÚBLIC | Atemptat, resistència i desobediència agents autoritat | 11 |
| | Desordres públics | 0 |
| | Organitzacions i grups criminals | 0 |
| | Resta de delictes contra l'ordre públic | 1 |
| TOTAL DETENCIONS DELICTES CONTRA L'ORDRE PÚBLIC | | 12 |
| CONTRA LA SALUT PÚBLICA | TOTAL DETENCIONS CONTRA LA SALUT PÚBLICA | 14 |
| RESTA DELICTES | TOTAL DETENCIONS RESTA DELICTES | 9 |
| TOTAL DETENCIONS TOTS ELS DELICTES | | 82 |
| ORDRES JUDICIALS | TOTAL DETENCIONS PER ORDRES JUDICIALS | 16 |
| TOTAL DETENCIONS ANY 2023 | | 98 |

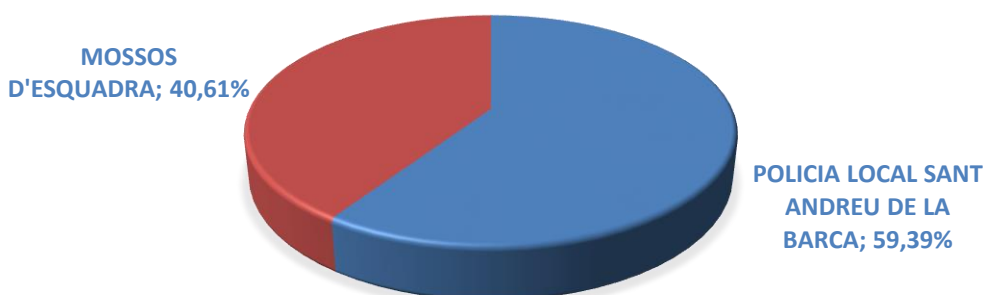


Nombre de detencions 2023 -comparativa amb altres anys-



Detencions per cos policial

% DETENCIONS PER COS POLICIAL

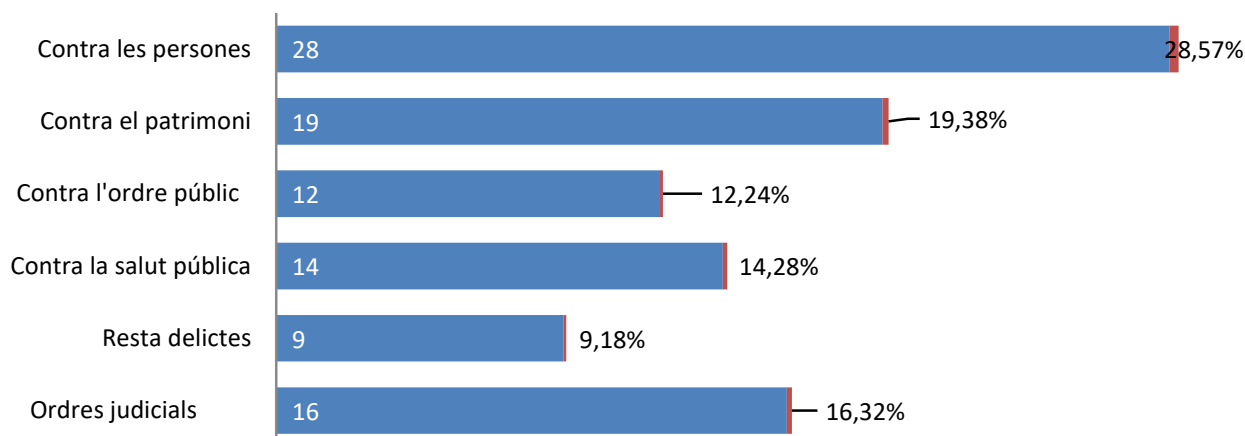


| DELICTES | NÚMERO DETENCIONS | % DEL TOTAL |
|-------------------------|-------------------|--------------|
| Ordres judicials | 16 | 16,32% |
| Resta delictes | 9 | 9,18% |
| Contra la salut pública | 14 | 14,28% |
| Contra l'ordre públic | 12 | 12,24% |
| Contra el patrimoni | 19 | 19,38% |
| Contra les persones | 28 | 28,57% |
| TOTAL DETENCIONS | 98 | 100 % |



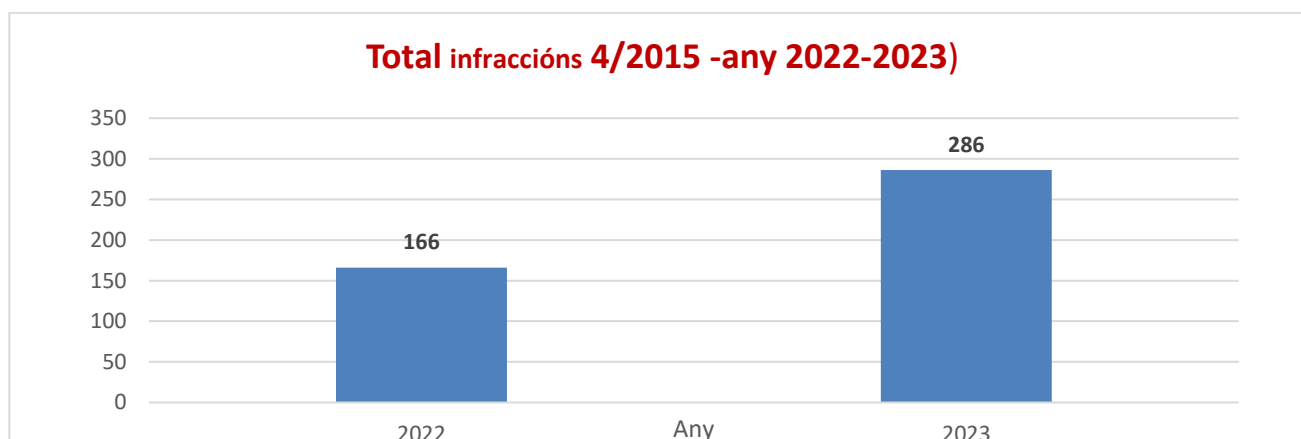
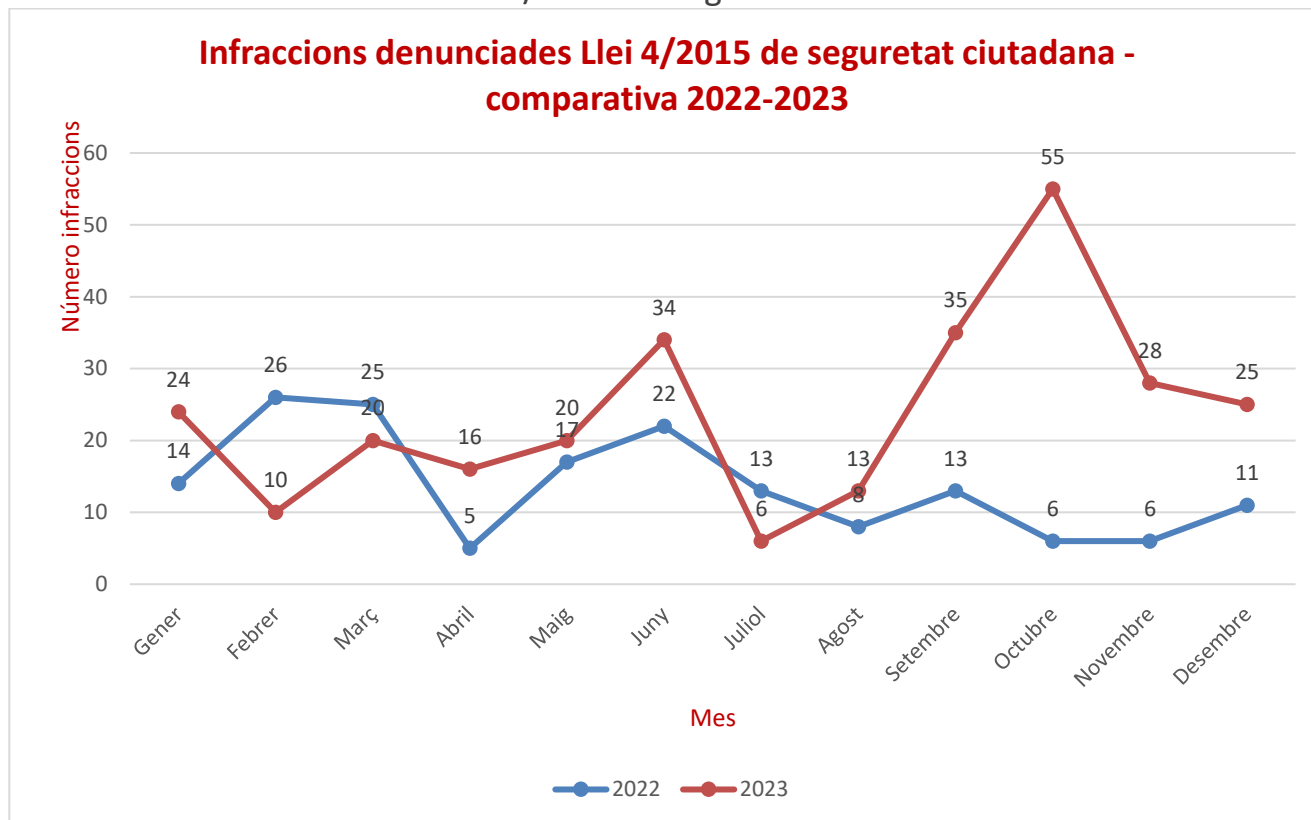
| | | |
|-------------------------|--|----|
| CONTRA LES PERSONES | Lesions | 5 |
| | Maltractament en l'àmbit de la llar | 10 |
| | Amenaces | 7 |
| | Coaccions | 1 |
| | Resta de delictes contra les persones | 3 |
| | Robatori amb força a domicili | 1 |
| | Robatori amb força empresa | 1 |
| CONTRA EL PATRIMONI | Robatori amb força interior vehicle | 1 |
| | Robatori amb força resta | 5 |
| | Robatori amb violència i/o intimidació domicili | 1 |
| | Robatori amb violència i/o intimidació. Estrebada | 2 |
| | Robatori amb violència i/o intimidació espai públic | 1 |
| | Robatori amb violència i/o intimidació resta | 1 |
| | Furts | 8 |
| CONTRA L'ORDRE PÚBLIC | Atemptat, resistència i desobediència agents autoritat | 11 |
| | Resta de delictes contra l'ordre públic | 1 |
| CONTRA LA SALUT PÚBLICA | Total delictes contra la salut pública | 14 |
| RESTA DE DELICTES | RESTA DE DELICTES | 9 |
| ORDRES JUDICIALS | ORDRES JUDICIALS | 16 |

Detencions realitzades per la Policia Local i % que representen respecte el total





Infraccions denunciades a la Llei 4/2015 de Seguretat Ciutadana



Podem observar que durant l'any 2023 es van incrementar significativament les denúncies per infraccions a la Llei 4/2015 de Seguretat Ciutadana, hem passat de 166 a 286, un increment d'un 72,28 % respecte l'any 2022.



Denúncies administratives a la Llei 4/2015, de Seguretat Ciutadana (tipus de fet)

| Tipus fet | Fets Coneguts x Fet principal | | | | | | | | | | | | Total | |
|--|-------------------------------|-----------|-----------|-----------|-----------|-----------|----------|-----------|-----------|-----------|-----------|-----------|------------|---|
| | gen | feb | març | abril | maig | jun | jul | agost | set | oct | nov | des | | |
| Infracció horària | 0 | 0 | 0 | 0 | 0 | 0 | 0 | 0 | 0 | 0 | 0 | 0 | 0 | 0 |
| Tinença o utilització d'armes prohibides | 0 | 0 | 0 | 1 | 1 | 2 | 0 | 0 | 1 | 1 | 1 | 0 | 7 | |
| Tinença/utilit. armes reg. excedint-se límits | 0 | 0 | 0 | 0 | 0 | 0 | 2 | 0 | 0 | 0 | 0 | 1 | 3 | |
| Exhibició d'objectes perillosos finalitat intimidada | 0 | 0 | 2 | 0 | 0 | 0 | 0 | 0 | 1 | 0 | 0 | 0 | 3 | |
| Consum o tinença drogues o abandonament estris | 9 | 10 | 8 | 10 | 9 | 18 | 3 | 3 | 17 | 36 | 15 | 16 | 154 | |
| Tinença de drogues relacionades amb dil. penals | 2 | 0 | 2 | 2 | 1 | 1 | 0 | 1 | 2 | 3 | 0 | 0 | 14 | |
| Desobediència / resistència agents de l'autoritat | 2 | 0 | 3 | 2 | 2 | 2 | 0 | 7 | 4 | 2 | 5 | 1 | 30 | |
| Tolerar/no impedir consum drogues en locals | 0 | 0 | 0 | 0 | 0 | 0 | 0 | 0 | 0 | 0 | 0 | 0 | 0 | |
| Negativa identificar-se o al·legar dades falses | 2 | 0 | 1 | 0 | 0 | 3 | 0 | 0 | 1 | 3 | 0 | 2 | 12 | |
| Al·legació de dades o circumstàncies falses | 0 | 0 | 0 | 0 | 0 | 0 | 0 | 0 | 0 | 0 | 0 | 0 | 0 | |
| Falta respecte i consideració als membres fcs | 4 | 0 | 4 | 1 | 7 | 7 | 1 | 2 | 5 | 10 | 5 | 5 | 51 | |
| Danys / deslluïments de béns mobles / immobles | 0 | 0 | 0 | 0 | 0 | 0 | 0 | 0 | 0 | 0 | 0 | 0 | 0 | |
| Consum begudes alcohòliques en lloc públics | 0 | 0 | 0 | 0 | 0 | 0 | 0 | 0 | 0 | 0 | 0 | 0 | 0 | |
| Altres infraccions contra 4/2015 (amb comís) | 0 | 0 | 0 | 0 | 0 | 0 | 0 | 0 | 3 | 0 | 2 | 0 | 5 | |
| Aldreull greus | 4 | 0 | 0 | 0 | 0 | 1 | 0 | 0 | 1 | 0 | 0 | 0 | 6 | |
| Infracció ordenança convivència ciutadana | 1 | 0 | 0 | 0 | 0 | 0 | 0 | 0 | 0 | 0 | 0 | 0 | 1 | |
| Total | 24 | 10 | 20 | 16 | 20 | 34 | 6 | 13 | 35 | 55 | 28 | 25 | 286 | |



Policia de trànsit

POLICIA DE TRÀNSIT



Nombre de serveis realitzats relacionats amb la Policia de trànsit:

| gener | febrer | març | abril | maig | juny | juliol | agost | setembre | octubre | novembre | desembre | TOTAL |
|-------|--------|------|-------|------|------|--------|-------|----------|---------|----------|----------|--------------|
| 576 | 561 | 652 | 596 | 631 | 526 | 354 | 232 | 531 | 614 | 549 | 387 | 6.209 |

Comparativa des de l'any 2020 a l'any 2023

ANY 2020

| | |
|---|-------------|
| TOTAL SERVEIS REALIZATS POLICIA DE TRÀNSIT | 3428 |
|---|-------------|

ANY 2021

| | | | |
|---|-------------|--------------------|---------------|
| TOTAL SERVEIS REALIZATS POLICIA DE TRÀNSIT | 4452 | Augment del | 29,87% |
|---|-------------|--------------------|---------------|

ANY 2022

| | | | |
|---|-------------|--------------------|------------|
| TOTAL SERVEIS REALIZATS POLICIA DE TRÀNSIT | 5565 | Augment del | 25% |
|---|-------------|--------------------|------------|

ANY 2023

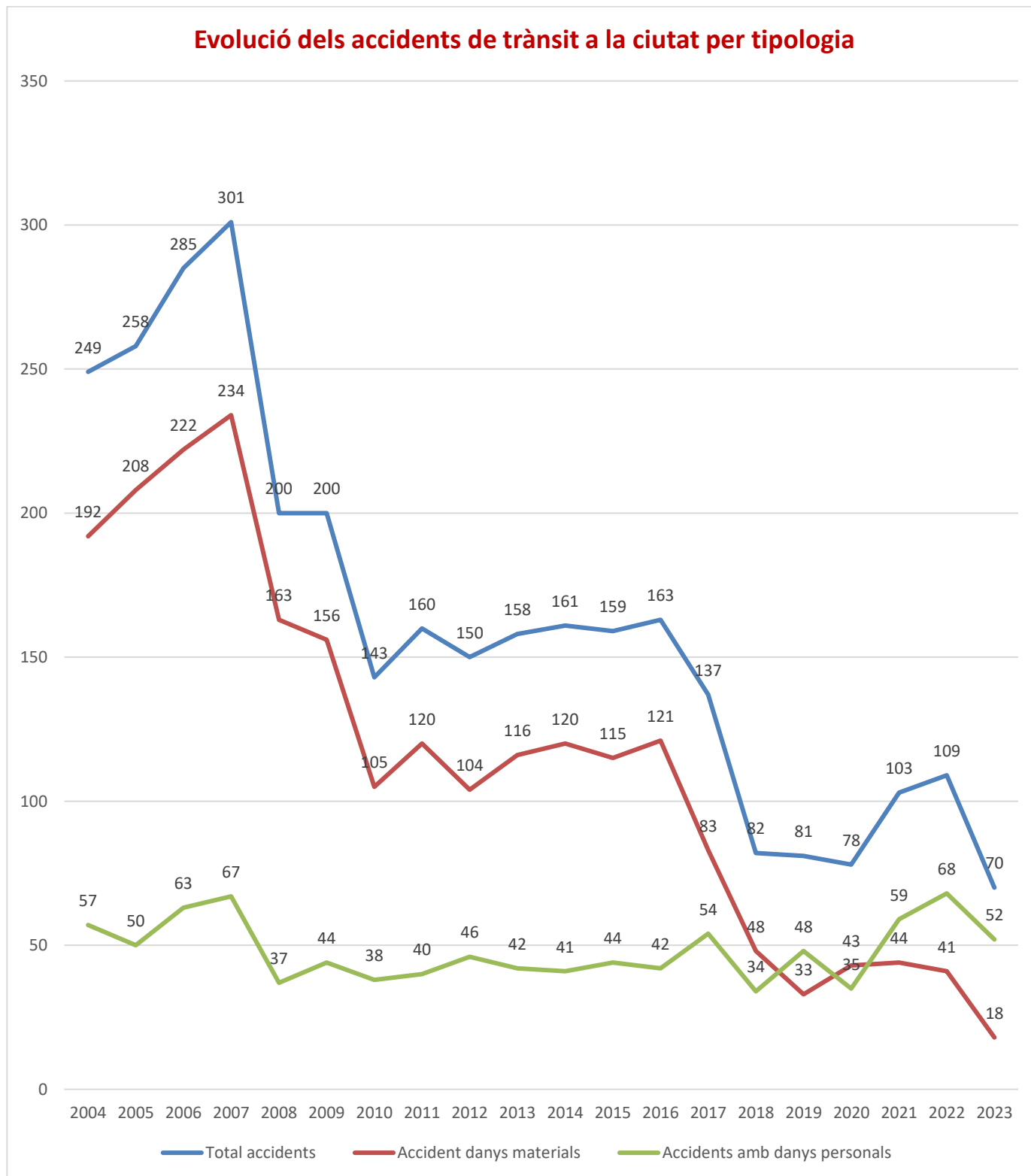
| | | | |
|---|-------------|--------------------|---------------|
| TOTAL SERVEIS REALIZATS POLICIA DE TRÀNSIT | 6209 | Augment del | 11,57% |
|---|-------------|--------------------|---------------|

Durant l'any 2023 ha hagut un increment dels serveis relacionats amb la Policia de trànsit, en concret 644 serveis més, que representen un increment del 11,57 % respecte a l'any 2022.



ESTUDI DE L'ACCIDENTALITAT

Evolutiva dels accidents de trànsit a la ciutat per tipologia





Evolutiva dels tots els accidents en els darrers anys

| Any | Número total d'accidents | % variació any anterior |
|-------------|--------------------------|-------------------------|
| 2016 | 163 | +2,51% |
| 2017 | 137 | -15,95% |
| 2018 | 85 | -37,96% |
| 2019 | 81 | -4,70% |
| 2020 | 78 | -3,70% |
| 2021 | 103 | +32,05€ |
| 2022 | 109 | +5,82 % |
| 2023 | 70 | -55.71 % |

Evolutiva dels accidents amb danys materials en els darrers anys

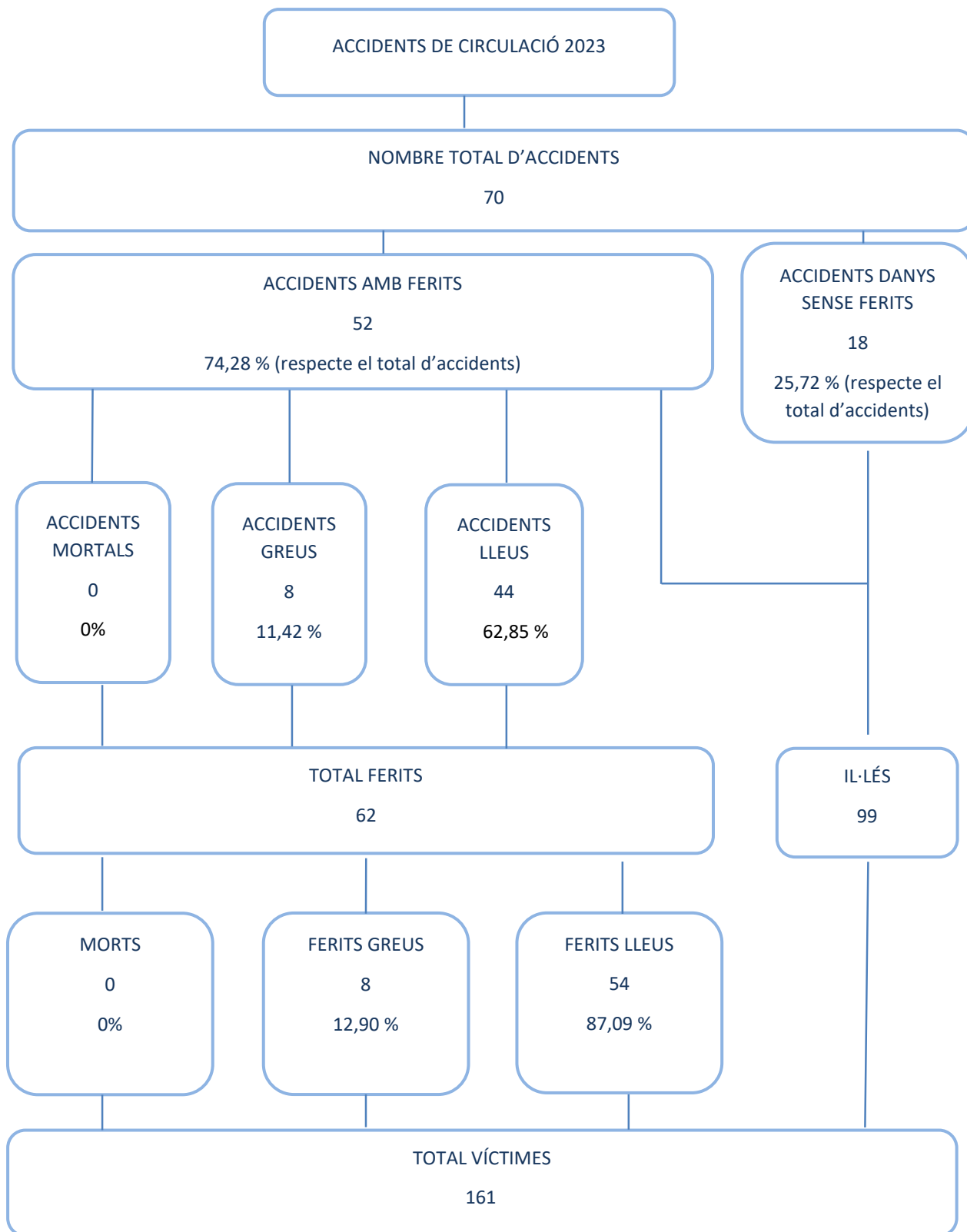
| Any | Accidents danys materials | % variació any anterior |
|-------------|---------------------------|-------------------------|
| 2019 | 33 | -15,18% |
| 2020 | 43 | +30,30% |
| 2021 | 41 | -4,64% |
| 2022 | 41 | 0 % |
| 2023 | 18 | -56,10 % |

Evolutiva dels accidents amb danys personals en els darrers anys

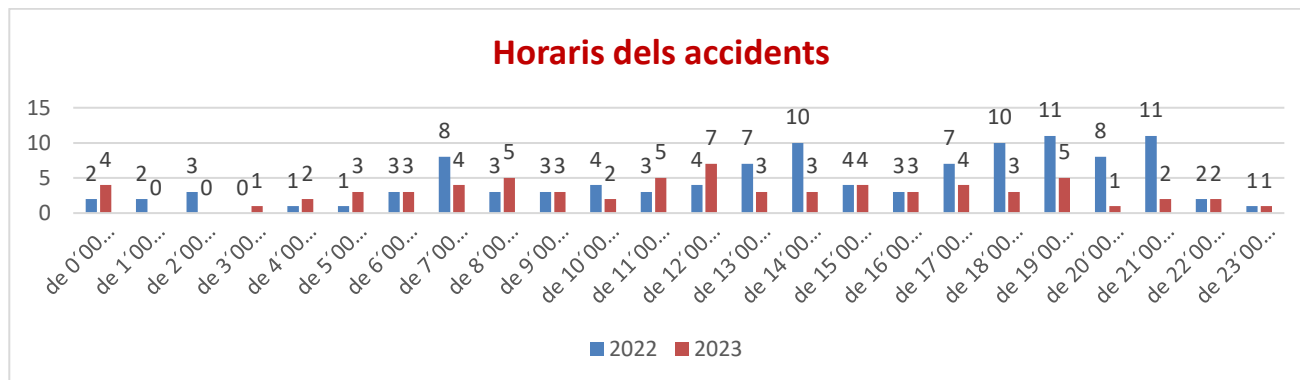
| Any | Accidents danys personals | % variació any anterior |
|-------------|---------------------------|-------------------------|
| 2019 | 48 | +23,07% |
| 2020 | 35 | -27,08% |
| 2021 | 62 | +77,14% |
| 2022 | 68 | +9,68 % |
| 2023 | 52 | -23,53 % |



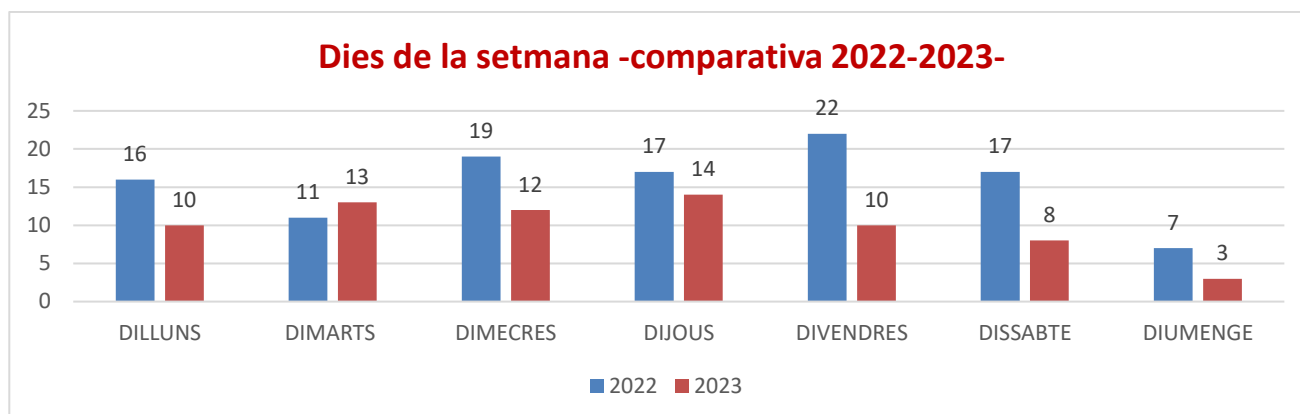
Esquema general dels accidents de trànsit 2023



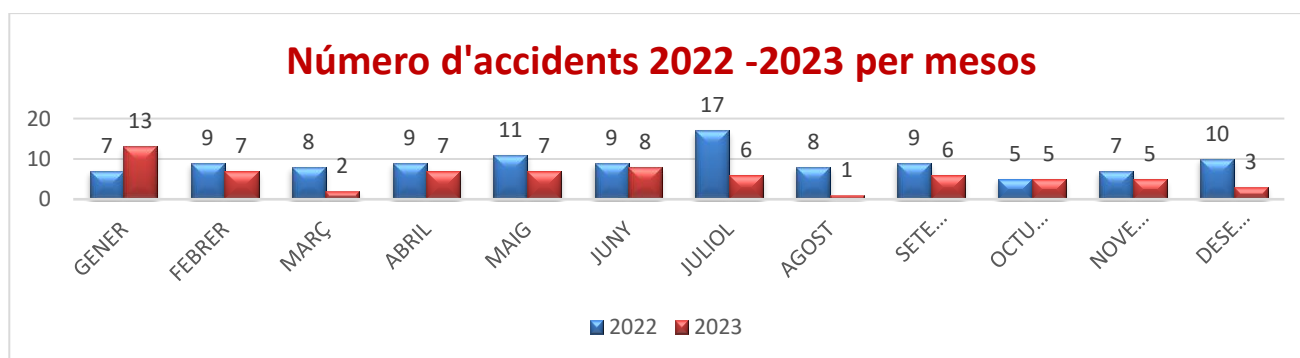
Horaris



Dies de la setmana

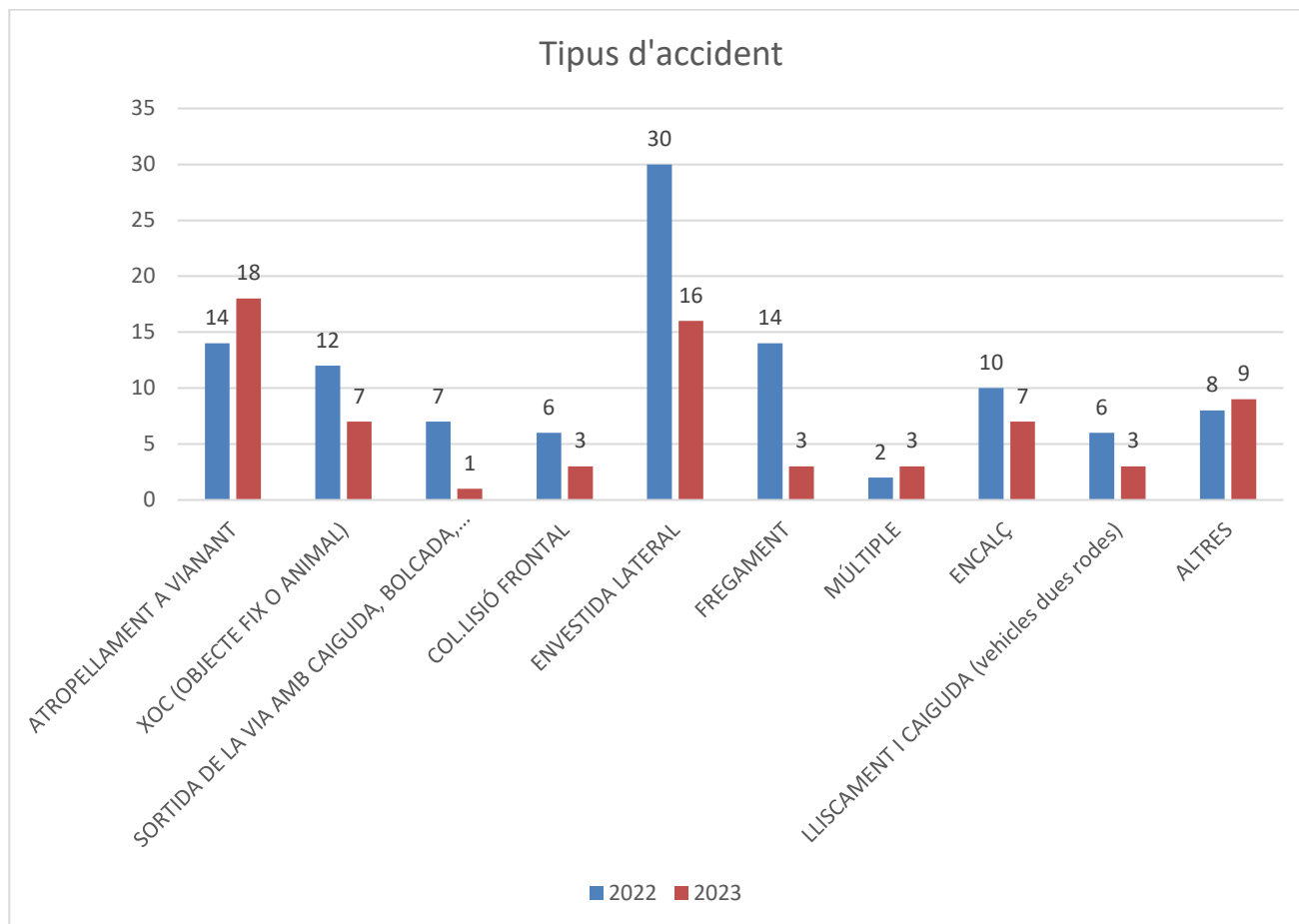


Número d'accidents per mesos de l'any

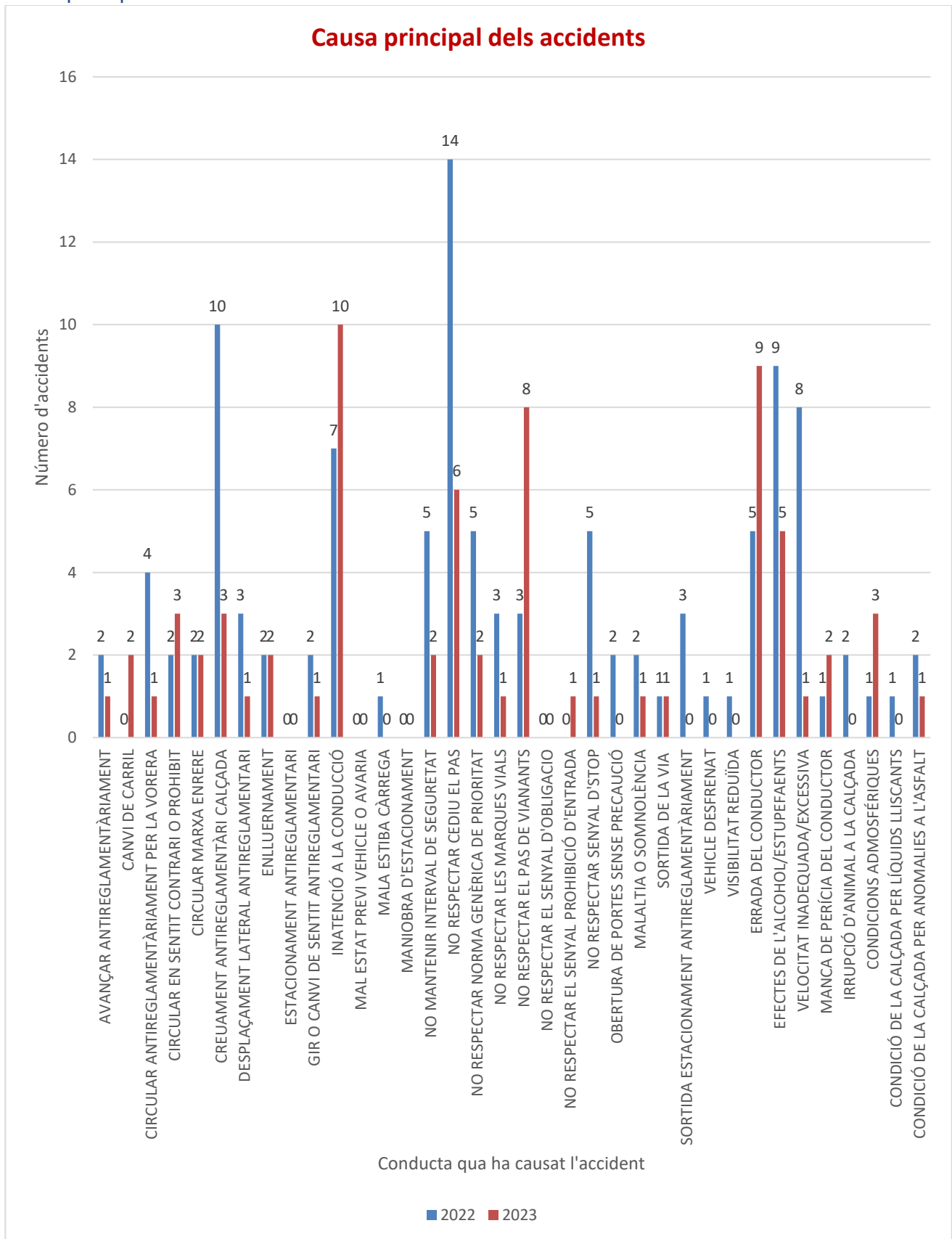




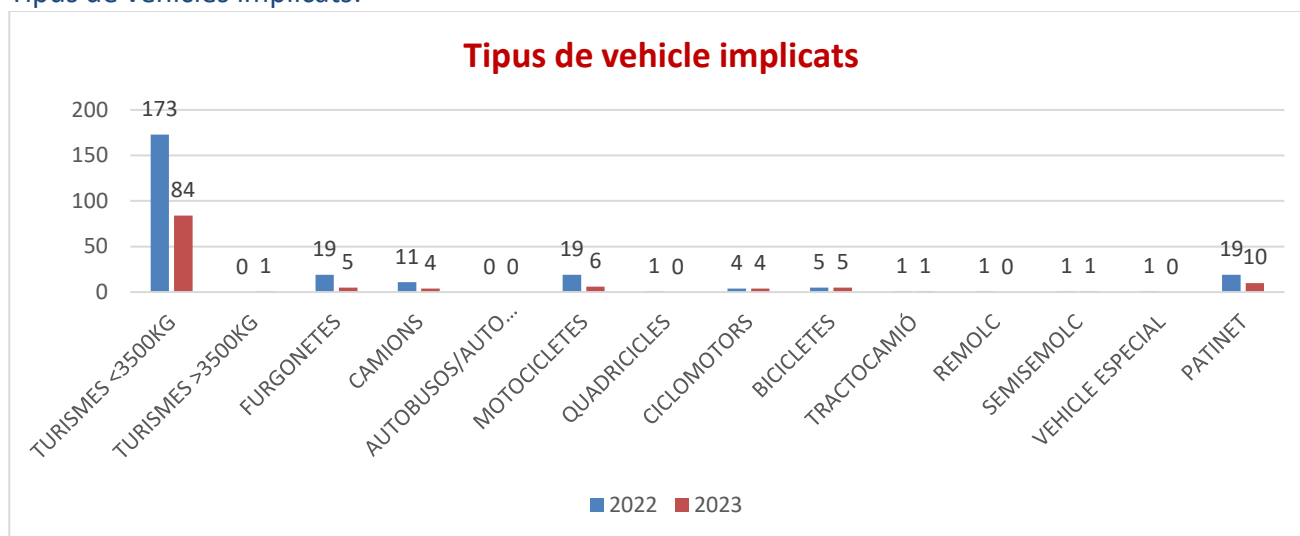
Tipus d'accident



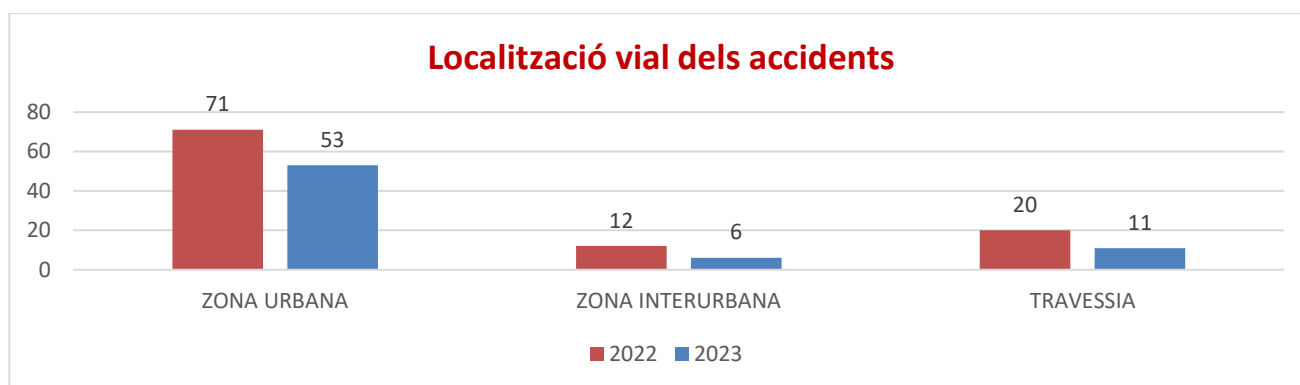
Causa principal dels accidents:



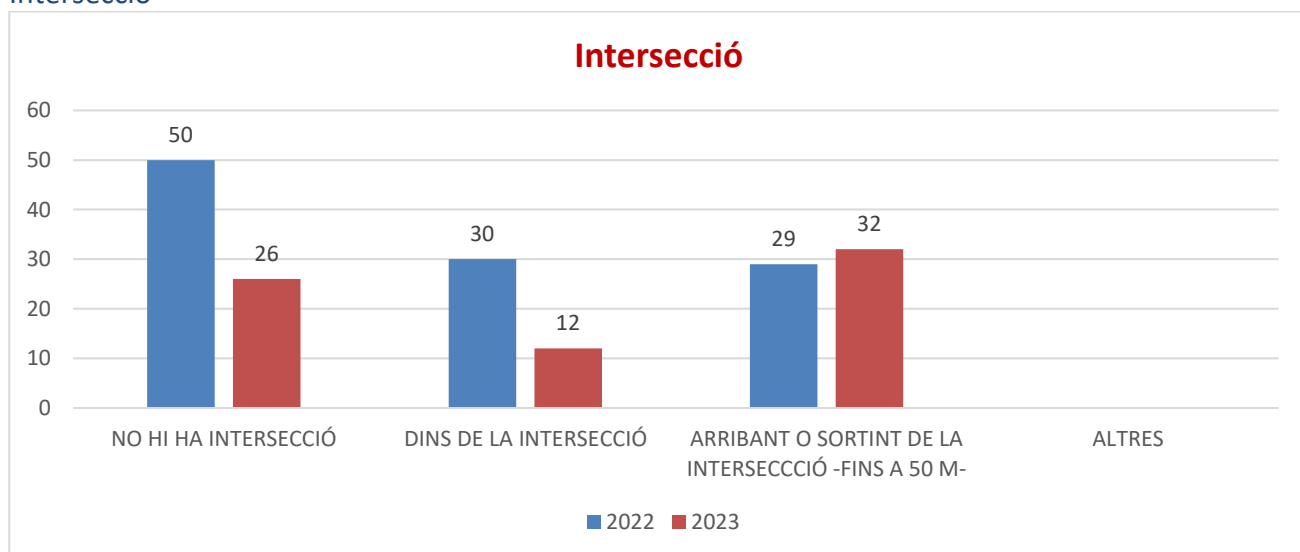
Tipus de vehicles implicats:



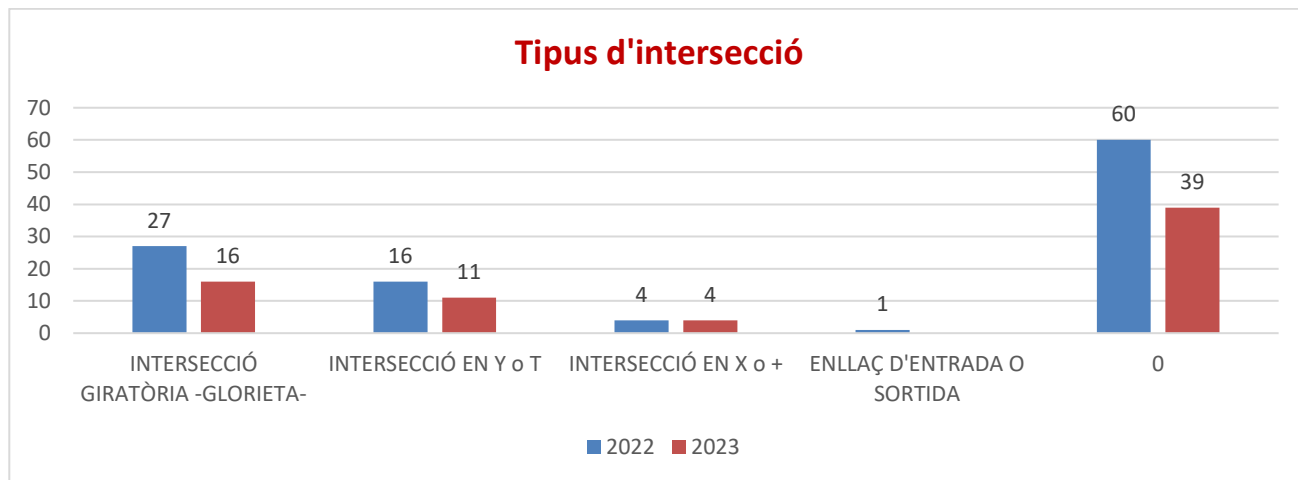
Localització dels accidents:



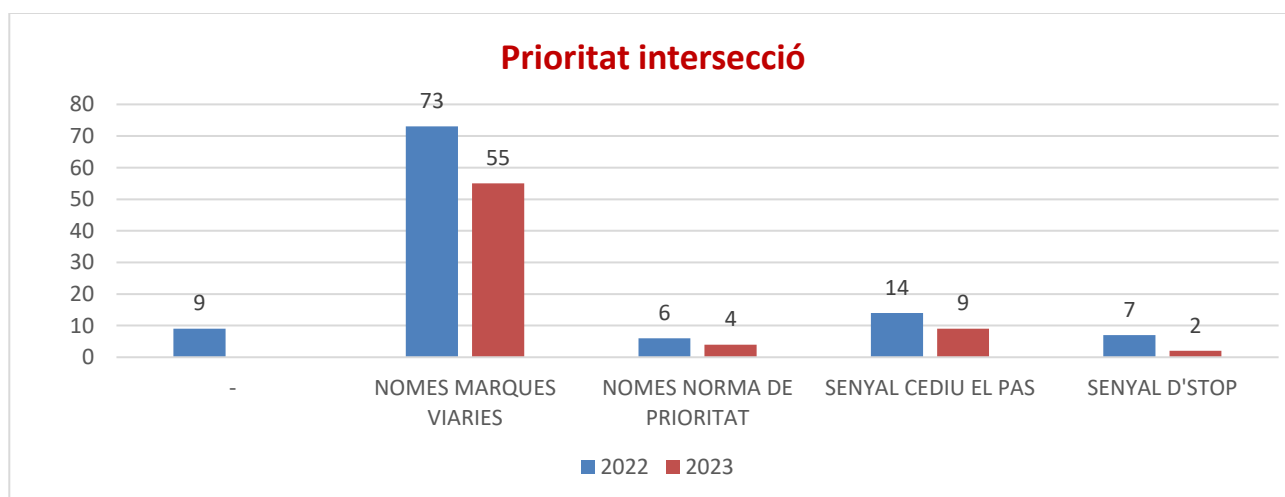
Intersecció



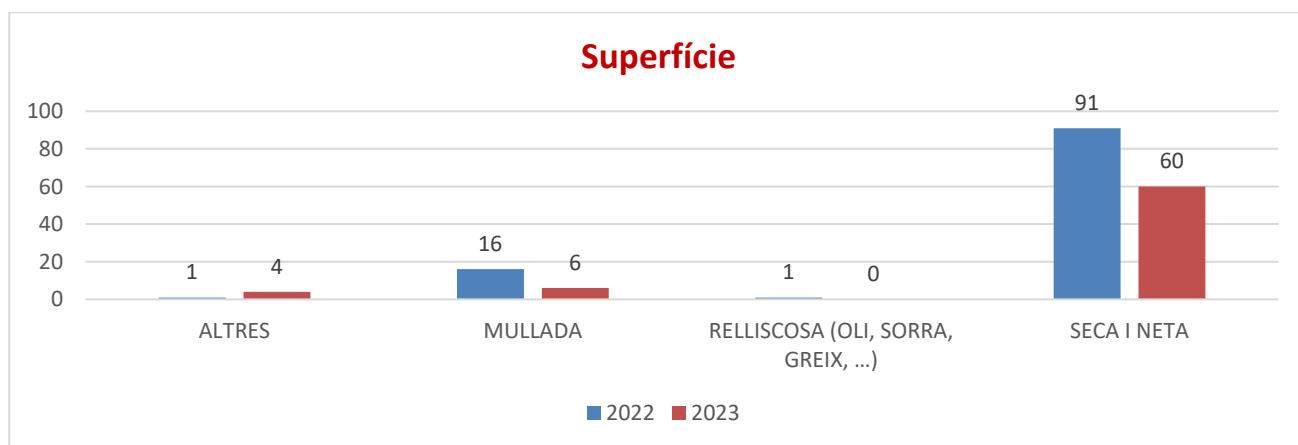
Tipus d'intersecció



Prioritat intersecció

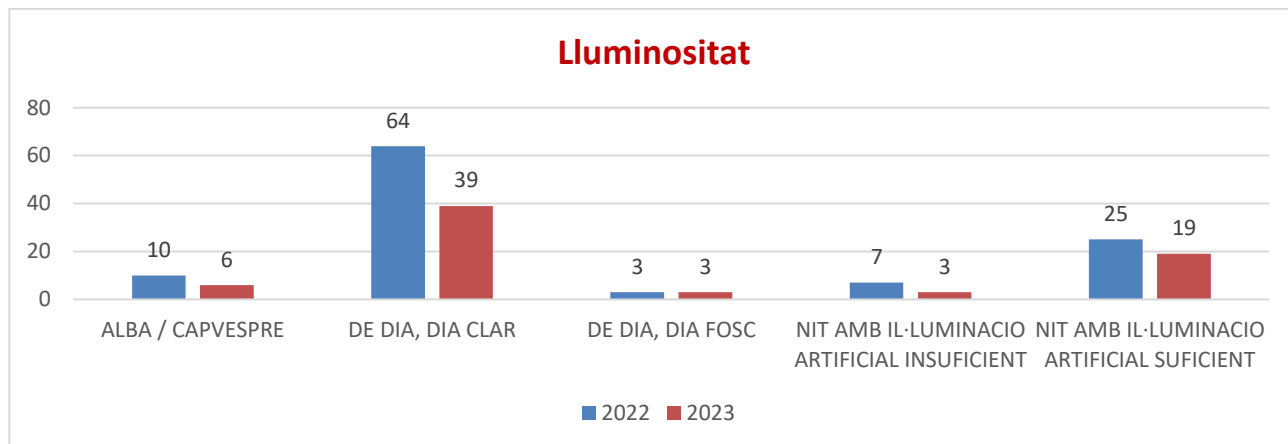


Superfície

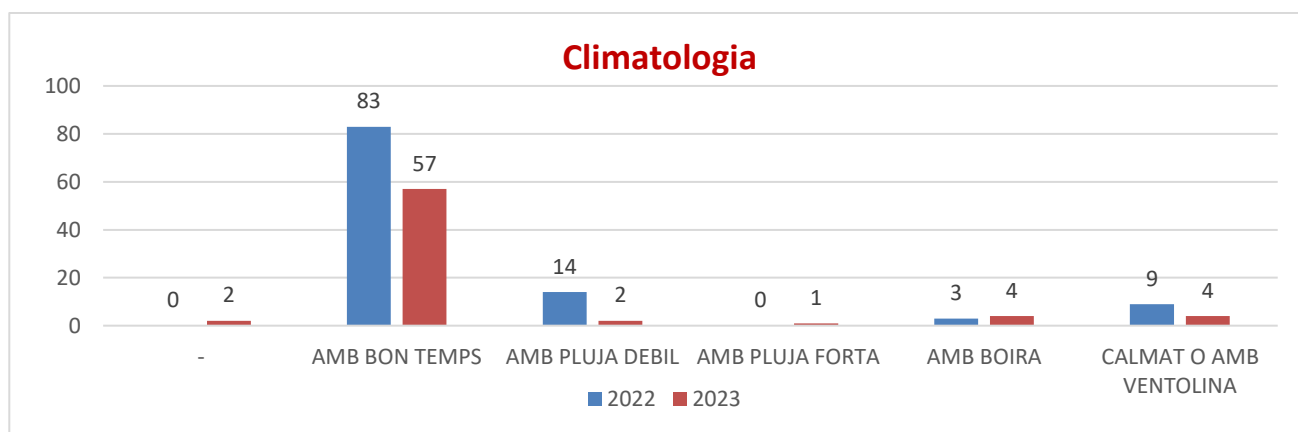




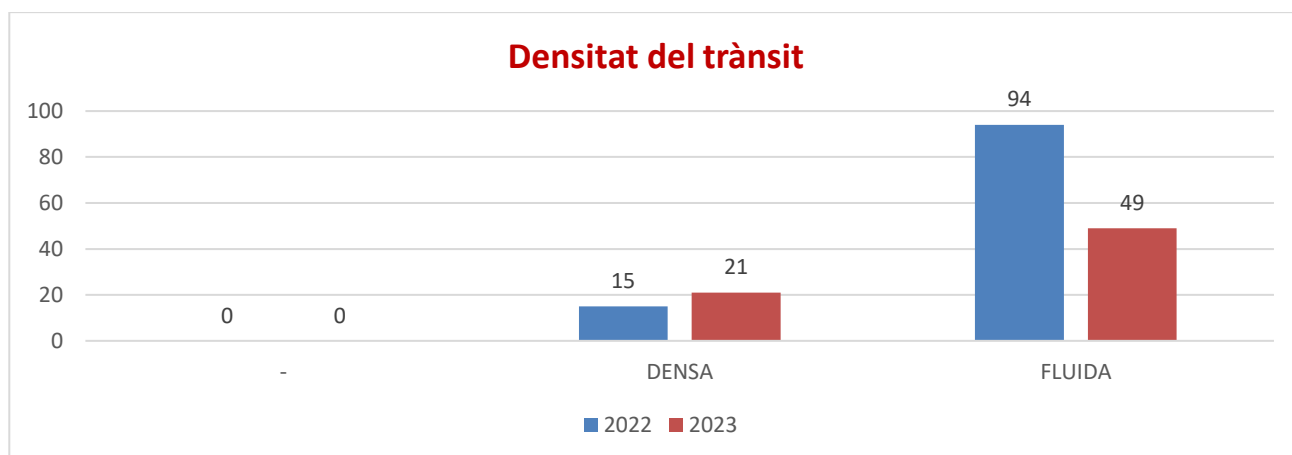
Lluminositat:



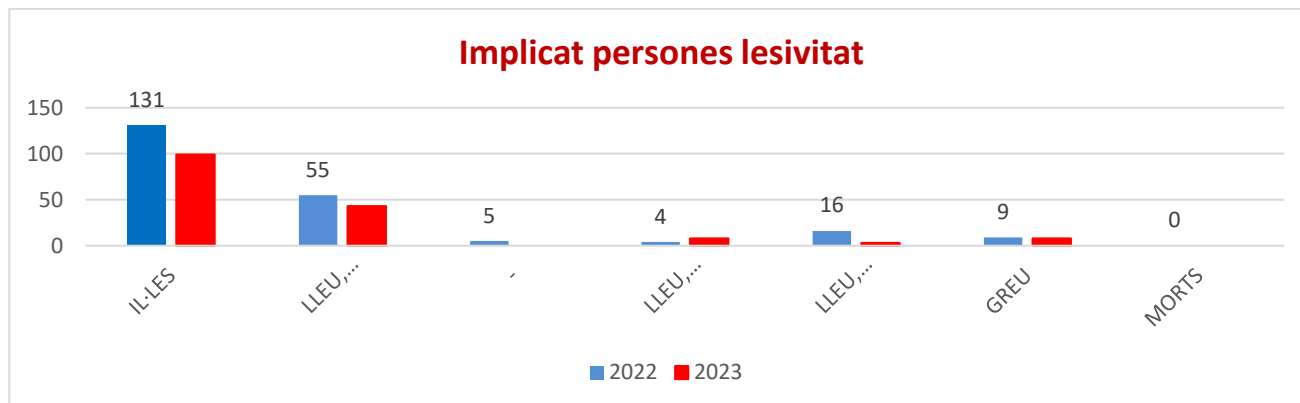
Climatologia



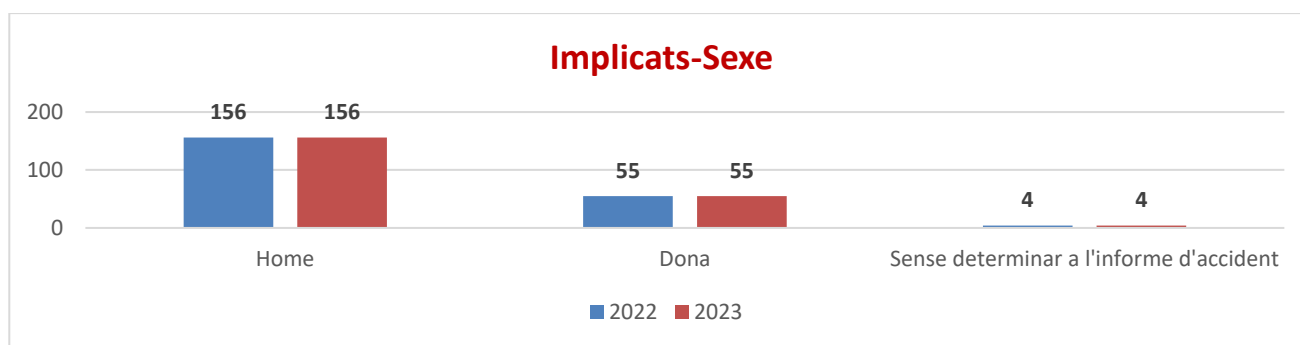
Densitat del trànsit



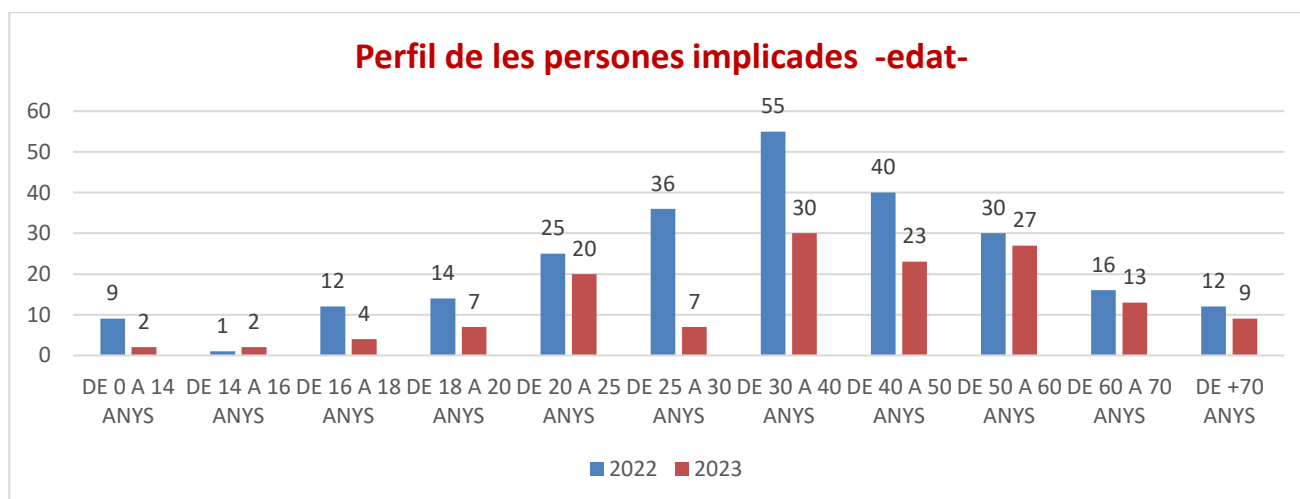
Lesivitat als accidents



Implicats persones –sexe-

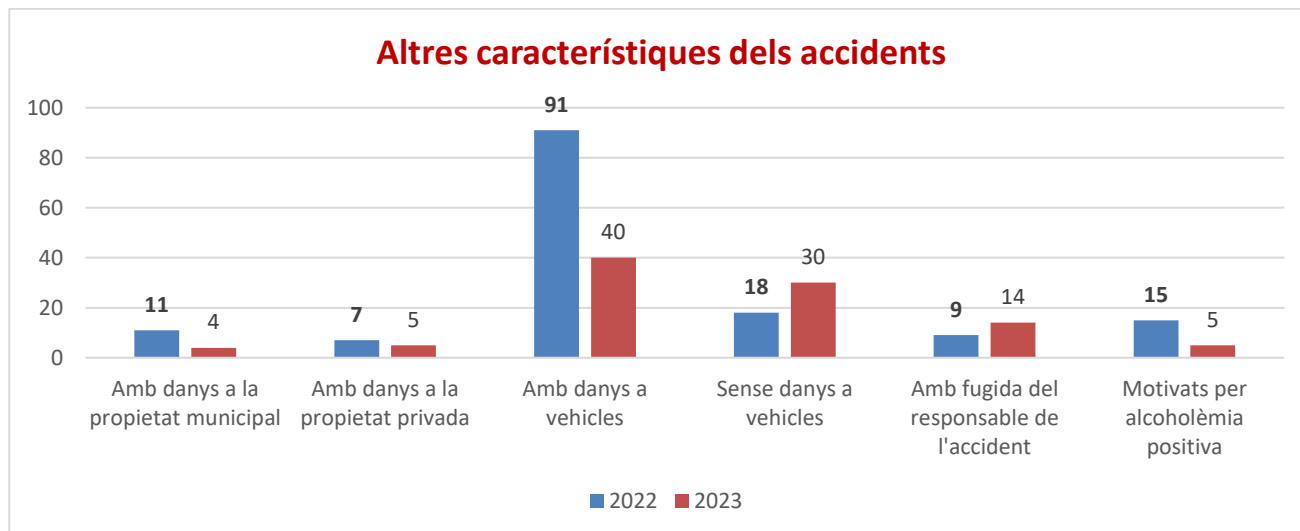


Perfil de les persones implicades als accidents –edat-





Altres característiques dels accidents





Localització dels accidents de circulació amb danys materials i amb ferits

| LLOC DE L'ACCIDENT | AMB FERITS | SENSE FERITS |
|----------------------------|--------------|--------------|
| Anoia, c. de l' | 1 | 1 |
| Argentina, av. de l' | 0 | 0 |
| Barcelona, crta. de | 1 | 1 |
| Brasil,c.del | 0 | 0 |
| Charlie Rivel | 0 | 2 |
| Clavé, Pl d'Anselm | 1 | 0 |
| Comerç | 1 | 0 |
| Constitució,av.de la | 6 | 0 |
| Companys, c de Lluís | 1 | 0 |
| Doctor fleming, c.del | 0 | 0 |
| Doctor Vila, c.del | 0 | 0 |
| Empordà,c.de l' | 0 | 0 |
| Esport, via de l' | 3 | 0 |
| Edison, c. | 1 | 0 |
| Fleming,c. | 0 | 1 |
| Fondos,c.dels | 0 | 0 |
| Garraf,c.del | 0 | 0 |
| Granada,c.de | 0 | 0 |
| Guatemala,av.de | 3 | 0 |
| Indústria,c.de la | 1 | 0 |
| Josep Ros i Ros, C. | 0 | 1 |
| Isaac Peral, c. | 1 | 0 |
| Martorell, ctra de | 9 | 5 |
| Martorell, c. | 1 | 0 |
| NII-a | 2 | 2 |
| Palau,camí Vell del | 2 | 0 |
| Mèxic, c. | 1 | 0 |
| Montpedrós, c. | 2 | 0 |
| Química, c. | 2 | 0 |
| Rafael Casanova, Ps | 1 | 0 |
| Raval de Corbera,c.del | 0 | 1 |
| Rector Juanico,c.del | 1 | 1 |
| Ros i Ros, c. | 1 | 0 |
| Riu, c. | 0 | 1 |
| Sant Andreu,av.de | 1 | 1 |
| Parlament de Catalunya, Pg | 2 | 0 |
| Tècnica, c. | 1 | 0 |
| Tomàs Vives, c. | 0 | 1 |
| Vallès, c. | 1 | 0 |
| Verge del Pilar,c.de la | 2 | 0 |
| Carretera de Corbera | 3 | 0 |
| | 52 | 18 |
| | TOTAL | 70 |



Localització dels atropellaments

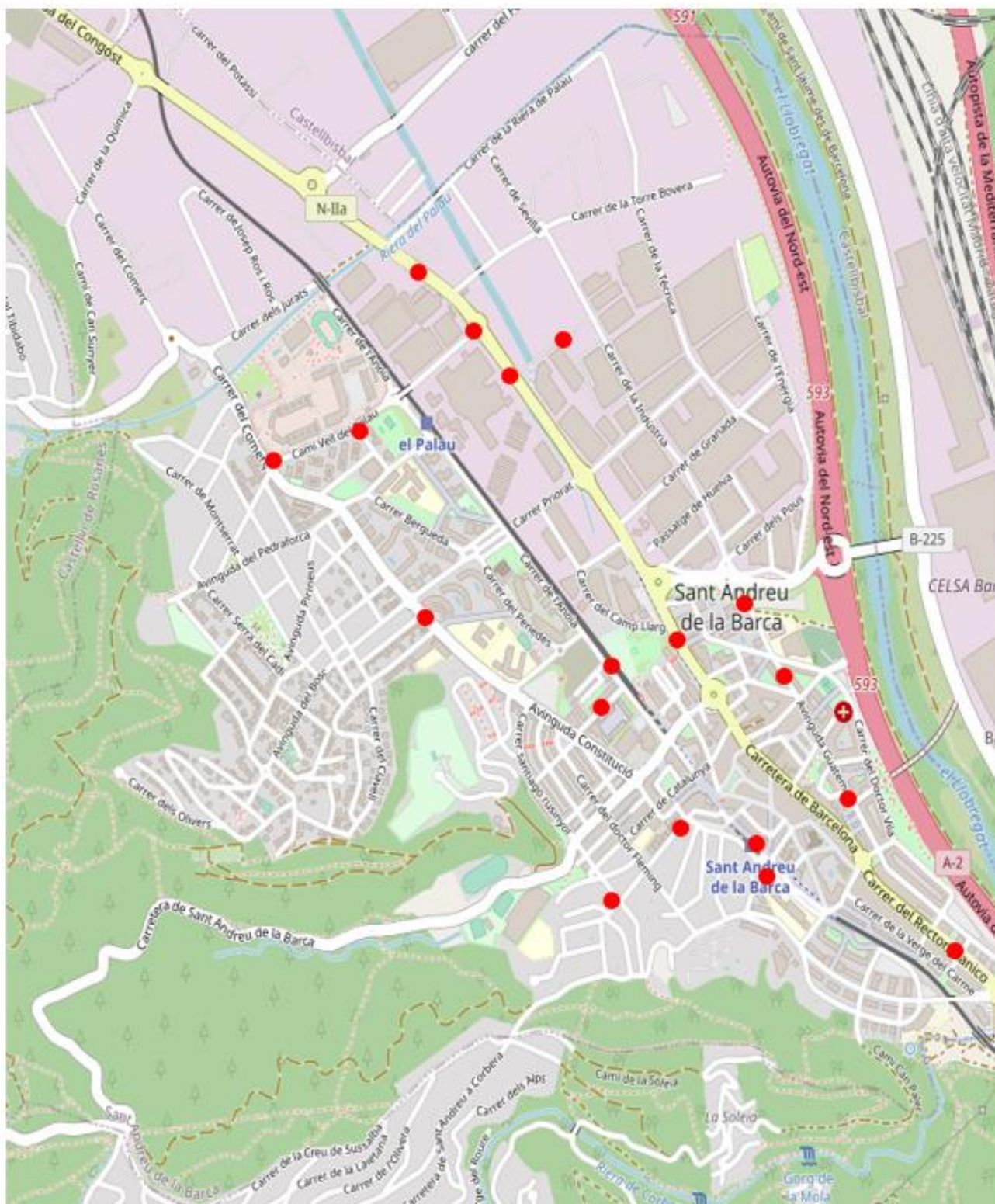
Prenem especial atenció a aquesta tipologia d'accidents i a la causa principal que els ha motivat per tal d'establir si podem incorporar millores que els eradiquin en aquests punts o minimitzin els resultats lesius. Comptem amb diferents estratègies per ajudar-nos a recórrer aquest camí, els elements redactors de velocitat (esqueses d'ase, plataformes elevades, coixins berlinesos, etc) , les millores en la senyalització vertical i horitzontal (senyals amb fons fluor, lluminoses, etc) guanyar visibilitat a les cruïlles (pintat de refugis exclosos al trànsit, fitons que evitin l'estacionament indiscriminat en punts perillosos, etc), fer molt més visible els vianants (ampliació de voreres en els passos de vianants, allunyar els vehicles estacionats dels passos de vianants, ampliació de voreres, instauració de estacionaments específics per als autobusos escolars que fan excursions, etc).

| LOCALITZACIÓ | NÚMERO ACCIDENTS | TIPUS DE PUNT INFRACCIÓ DETECTADA |
|--|------------------|---|
| ANOIA NÚM. 13 | 1 | PAS DE VIANANTS Infracció VMP |
| AV. CONSTITUCIÓ 60 | 1 | PAS DE VIANANTS Infracció conductor vehicle (Enlluernament solar) |
| CAMÍ VELL PALAU/CONSTITUCIÓ | 1 | Pas de vianants Infracció conductor vehicle Enlluernament solar |
| C. EDISON/ISAAC PERAL | 1 | RECTA Infracció conductor vehicle (Mesures seguretat) |
| PASSEIG PARLAMENT/RAVAL CORBERA | 1 | VORERA Infracció VMP |
| PASSEIG PARLAMENT 42 | 1 | VORERA Infracció VMP |
| CTRA. DE MARTORELL 5 | 1 | PAS DE VIANANTS Infracció conductor vehicle (conducció negligent) |
| CTRA. DE MARTORELL 41-61 | 1 | PAS DE VIANANTS Infracció conductor vehicle (inatenció) |
| CTRA. DE MARTORELL 592.800 | 1 | RECTA Creuament indegut vianant |
| CTRA. DE MARTORELL/CAMÍ VELL DEL PALAU | 1 | RECTA Infracció conductor bicicleta |



| | | |
|------------------------------|-----------|---|
| AV. GUATEMALA 13 | 1 | VORERA Infracció VMP |
| AV. GUATEMALA 31 | 1 | PAS DE VIANANTS Infracció conductor vehicle (inatenció) |
| AV. GUATEMALA 70 | 1 | PAS DE VIANANTS Infracció conductor vehicle (inatenció) |
| MONTPEDRÓS/TOMÁS VIVES | 1 | PAS DE VIANANTS Infracció conductor vehicle (inatenció) |
| RECTOR JOANICO 78 | 1 | PAS DE VIANANTS Infracció conductor vehicle (inatenció) |
| CARRER VALLÉS NÚM. 9 | 1 | PAS DE VIANANTS Infracció conductor vehicle (inatenció) |
| CAMÍ VELL DEL PALAU/RIPOLLÉS | 1 | PAS DE VIANANTS Infracció conductor vehicle (inatenció) |
| VERGE DEL PILAR/TOMÀS VIVES | 1 | Pas de vianants Infracció conductor vehicle Enlluernament solar |
| TOTAL | 18 | |

Plànol amb la localització dels atropellaments

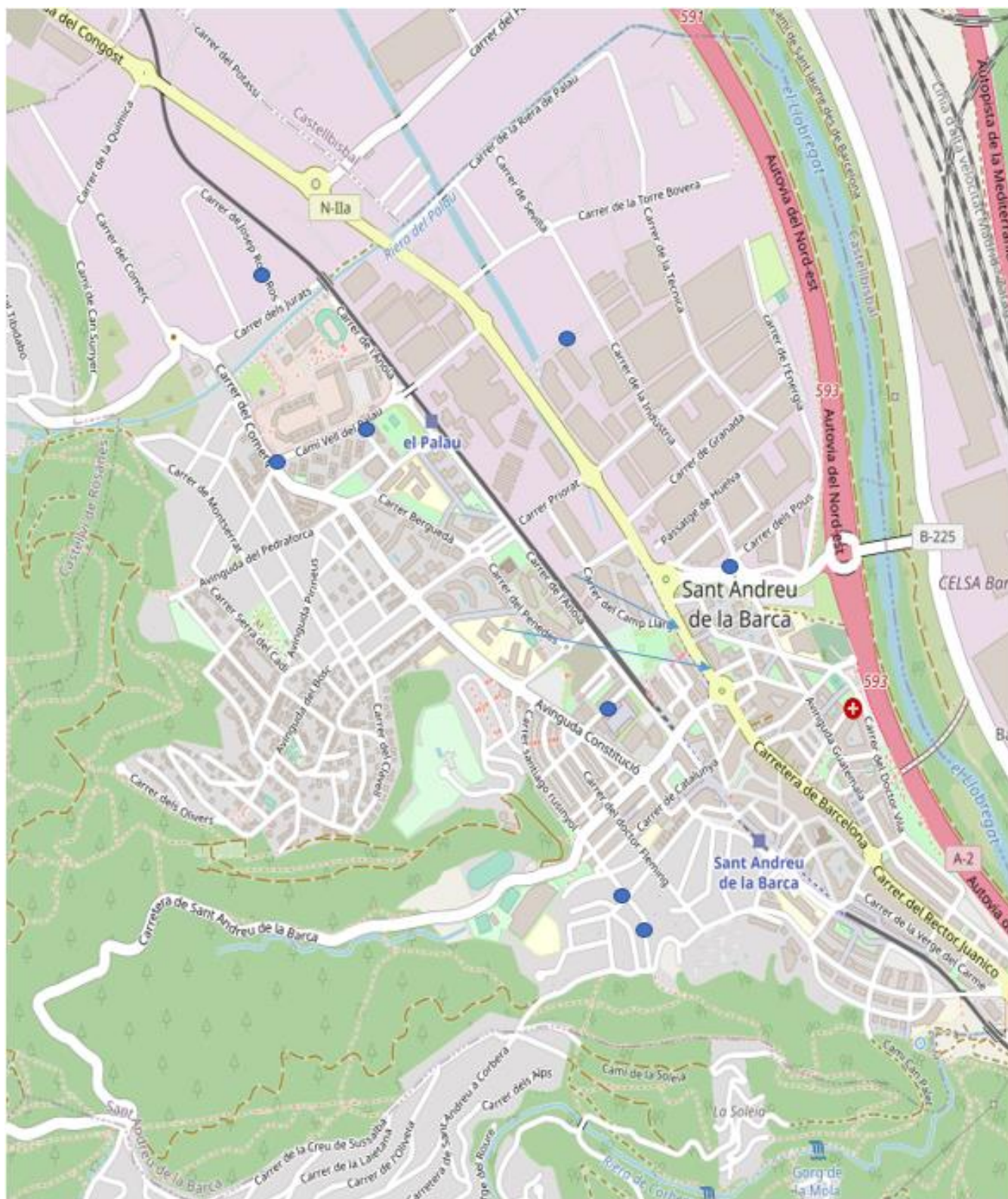




Localització dels accidents greus

| LOCALITZACIÓ | NÚMERO ACCIDENTS | PUNT CONCRET |
|----------------------------------|------------------|---|
| AV. CONSTITUCIÓ 123 | 1 | PAS DE VIANANTS |
| CARRER MONTPEDRÓS 35-37 | 1 | RECTA-ENCALÇ |
| CARRER MONTPEDRÓS/TOMÁS VIVES | 1 | PAS DE VIANANTS |
| CARRER INDUSTRIA/AV. SANT ANDREU | 1 | NO RESPECTAR SENYAL CEDIU |
| CARRER ISAAC PERAL 1 | 1 | RECTA MARXA ENRERA |
| CARRER VALLÉS NÚM. 9 | 1 | PAS DE VIANANTS Infracció conductor vehicle (inatenció) |
| CAMÍ VELL DEL PALAU/RIPOLLÉS | 1 | PAS DE VIANANTS |
| CARRER JOSEP ROS I ROS 8 | 1 | RECTA-EXCÉS VELOCITAT |
| TOTAL | 8 | |

Plànol amb la localització dels accident greus





Proves d'alcoholèmia

gen feb mar abr mai jun jul ago set oct nov des total %

| | | | | | | | | | | | | | | |
|----------------|---|---|----|----|---|----|---|---|---|---|---|---|----|-------|
| TOTAL CONTROLS | 8 | 8 | 10 | 12 | 8 | 11 | 0 | 5 | 8 | 7 | 8 | 7 | 92 | 100 % |
|----------------|---|---|----|----|---|----|---|---|---|---|---|---|----|-------|

| | | | | | | | | | | | | | | |
|--------------|--------|--------|-------|--------|-------|--------|---|-------|-------|-------|-------|--------|------|--|
| TOTAL PROVES | 19 | 21 | 18 | 30 | 14 | 23 | 0 | 8 | 8 | 7 | 10 | 24 | 182 | |
| | 10,44% | 11,54% | 9,89% | 16,48% | 7,69% | 12,64% | 0 | 4,40% | 4,40% | 3,85% | 5,49% | 13,19% | 100% | |

| | | | | | | | | | | | | | | |
|-----------|----|----|----|----|----|----|---|---|---|---|---|----|-----|--------|
| positives | 7 | 3 | 3 | 4 | 4 | 5 | 0 | 2 | 7 | 5 | 5 | 4 | 49 | 26,92% |
| negatives | 12 | 18 | 15 | 25 | 10 | 18 | 0 | 5 | 1 | 1 | 5 | 20 | 130 | 71,43% |
| s'hi nega | 0 | 0 | 0 | 1 | 0 | 0 | 0 | 1 | 0 | 1 | 0 | 0 | 3 | 1,65% |

| | | | | | | | | | | | | | | |
|---------|-------------------|---|---|---|---|---|---|---|---|---|---|---|----|-------|
| positiu | de 0,26-0,39 mg/l | 1 | 0 | 1 | 0 | 0 | 1 | 0 | 0 | 0 | 0 | 2 | 5 | 2,75% |
| | de 0,40-0,50 mg/l | 1 | 0 | 1 | 2 | 0 | 1 | 0 | 0 | 1 | 0 | 0 | 6 | 3,30% |
| | de 0,51-0,60 mg/l | 2 | 1 | 0 | 0 | 1 | 2 | 0 | 0 | 0 | 2 | 0 | 8 | 4,40% |
| | de 0,61-0,70 mg/l | 0 | 1 | 0 | 2 | 0 | 1 | 0 | 0 | 1 | 3 | 1 | 10 | 5,49% |
| | de 0,71-0,80 mg/l | 2 | 0 | 1 | 0 | 2 | 0 | 0 | 1 | 2 | 0 | 1 | 9 | 4,95% |
| | de 0,81-0,90 mg/l | 0 | 1 | 0 | 0 | 0 | 0 | 0 | 0 | 1 | 1 | 1 | 5 | 2,75% |
| | de 0,91-1,00 mg/l | 0 | 0 | 0 | 0 | 1 | 0 | 0 | 0 | 0 | 0 | 0 | 1 | 0,55% |
| | de 1,01-1,10 mg/l | 1 | 0 | 0 | 0 | 0 | 0 | 0 | 1 | 2 | 1 | 0 | 5 | 2,75% |
| | de 1,11-1,20 mg/l | 0 | 0 | 0 | 0 | 0 | 0 | 0 | 0 | 0 | 0 | 0 | 0 | 0% |
| | de 1,21-1,30 mg/l | 0 | 0 | 0 | 0 | 0 | 0 | 0 | 0 | 0 | 0 | 0 | 0 | 0% |
| | de 1,31-1,40 mg/l | 0 | 0 | 0 | 0 | 0 | 0 | 0 | 0 | 0 | 0 | 0 | 0 | 0% |
| | de 1,41-1,50 mg/l | 0 | 0 | 0 | 0 | 0 | 0 | 0 | 0 | 0 | 0 | 0 | 0 | 0% |
| | de 1,51-1,60 mg/l | 0 | 0 | 0 | 0 | 0 | 0 | 0 | 0 | 0 | 0 | 0 | 0 | 0% |
| | >1,60 mg/l | 0 | 0 | 0 | 0 | 0 | 0 | 0 | 0 | 0 | 0 | 0 | 0 | 0% |

| | | | | | | | | | | | | | | |
|-------------------------|---|---|---|---|---|---|---|---|---|---|---|---|----|--------|
| Positius Administratius | 4 | 2 | 2 | 3 | 0 | 3 | 0 | 0 | 1 | 1 | 2 | 2 | 20 | 10,99% |
| Positius Penals | 3 | 1 | 1 | 1 | 4 | 2 | 0 | 2 | 6 | 4 | 3 | 2 | 29 | 15,93% |

| | | | | | | | | | | | | | | |
|-----------|---|---|---|---|---|---|---|---|---|---|---|---|----|--------|
| accident | 3 | 7 | 1 | 3 | 4 | 3 | 0 | 3 | 2 | 1 | 4 | 1 | 32 | 17,58% |
| infracció | 0 | 0 | 1 | 2 | 2 | 6 | 0 | 1 | 2 | 5 | 2 | 0 | 21 | 11,54% |

| | | | | | | | | | | | | | | |
|-------------------|----|----|----|----|---|----|---|---|---|---|---|----|-----|--------|
| control preventiu | 5 | 3 | 8 | 7 | 3 | 5 | 0 | 2 | 4 | 1 | 4 | 6 | 48 | 26,37% |
| positives | 6 | 2 | 2 | 4 | 1 | 1 | 0 | 1 | 4 | 0 | 3 | 3 | 27 | 14,84% |
| negatives | 10 | 12 | 14 | 19 | 7 | 13 | 0 | 3 | 0 | 1 | 1 | 20 | 100 | 54,95% |
| s'hi nega | 0 | 0 | 0 | 0 | 0 | 0 | 0 | 0 | 0 | 0 | 0 | 0 | 0 | 0,00% |

| | | | | | | | | | | | | | | |
|------|----|----|----|----|----|----|---|---|---|---|---|----|-----|--------|
| home | 14 | 14 | 16 | 22 | 12 | 18 | 0 | 7 | 7 | 7 | 8 | 19 | 144 | 79,12% |
| dona | 5 | 7 | 2 | 8 | 2 | 5 | 0 | 1 | 1 | 0 | 2 | 5 | 38 | 20,88% |

| | | | | | | | | | | | | | | |
|------------------|----|----|----|----|----|----|---|---|---|---|---|----|-----|--------|
| 06:00 a 13:59 h. | 2 | 2 | 0 | 4 | 2 | 7 | 0 | 1 | 0 | 3 | 4 | 9 | 34 | 18,68% |
| 14:00 a 21:59 h. | 0 | 14 | 1 | 2 | 2 | 11 | 0 | 2 | 3 | 1 | 3 | 5 | 44 | 24,18% |
| 22:00 a 05:59 h. | 17 | 5 | 17 | 24 | 10 | 5 | 0 | 5 | 5 | 3 | 3 | 10 | 104 | 57,14% |



Proves drogotest

gen feb mar abr mai jun jul ago set oct nov des total %

| | | | | | | | | | | | | | | |
|---------------------|-------|-------|-------|-------|-------|---------|-------|-------|-------|--------|-------|-------|----------|----------|
| TOTAL PROVES | | 1 | 1 | 1 | | 2 | 1 | | | 4 | | 1 | 11 | |
| | 0,00% | 9,09% | 9,09% | 9,09% | 0,00% | 18,18 % | 9,09% | 0,00% | 0,00% | 36,36% | 0,00% | 9,09% | 100,00 % | |
| positives | | 1 | 1 | 1 | | 2 | 1 | | | 4 | | 1 | 11 | 100% |
| negatives | | | | | | | | | | | | | 0 | 0% |
| positiu COC * | | | 1 | | | | | | | 3 | | 1 | 5 | 31,25% |
| OPI | | | | | | | | | | 1 | | | 1 | 6% |
| MAMP | | | | | | | | | | | | | 0 | 0% |
| THC | 1 | 1 | | 1 | | 2 | 1 | | | 3 | | 1 | 10 | 62,50% |
| AMP | | | | | | | | | | | | | 0 | 0,00% |
| MET | | | | | | | | | | | | | 0 | 0,00% |
| amb denúncia | | 1 | 1 | 1 | | 1 | 1 | | | 4 | | 1 | 10 | 91% |
| amb diligències | | | | | | 1 | | | | | | | 1 | 9,09% |
| accident | | | | | | | | | | | | | 0 | 0,00% |
| infracció | | | | | | | | | | | | | 0 | 0,00% |
| control preventiu | | 1 | 1 | 1 | | 2 | 1 | | | 4 | | 1 | 11 | 100% |
| home | | 1 | 1 | 1 | | 2 | 1 | | | 4 | | 1 | 11 | 100,00 % |
| dona | | | | | | | | | | | | | 0 | 0,00% |
| 06:00 a 13:59 h. | | | | | | 1 | | | | 1 | | | 2 | 18,18% |
| 14:00 a 21:59 h. | | 1 | 1 | | | 1 | 1 | | | 2 | | 1 | 7 | 63,64% |
| 22:00 a 05:59 h. | | | | 1 | | | | | | 1 | | | 2 | 18,18% |

* Es pot donar el cas de que el resultat sigui positiu en més d'una substància

COC: cocaïna

OPI: opiacis

MAMP: metamfetamina/éxtasi

THC: cannabis

AMP: amfetamina

MET: Metadona





Controls ordinaris de trànsit

| | | GENER | FEBRER | MARÇ | ABRIL | MAIG | JUN | JUL | AGOST | SET | OCT | NOV | DES | TOTALS |
|----------------------|------------------------------|-------|--------|------|-------|------|-----|-----|-------|-----|-----|-----|-----|--------|
| NÚM. CONTROLS | | 5 | 0 | 10 | 12 | 10 | 2 | 7 | 0 | 7 | 15 | 14 | 9 | 91 |
| NÚM. VEHICLES | | 17 | 0 | 36 | 62 | 48 | 9 | 39 | 0 | 41 | 32 | 67 | 48 | 399 |
| RESULTAT | SENSE SENSE INFRACCIÓ | 11 | 0 | 18 | 54 | 31 | 7 | 29 | 0 | 37 | 16 | 62 | 39 | 304 |
| | INFRACCIÓ | 6 | 0 | 18 | 8 | 16 | 2 | 10 | 0 | 4 | 16 | 5 | 9 | 94 |
| INFRACCIÓ | RGC | 6 | 0 | 2 | 0 | 5 | 0 | 4 | 0 | 0 | 5 | 2 | 5 | 29 |
| | RGV | 0 | 0 | 14 | 5 | 10 | 1 | 3 | 0 | 4 | 8 | 3 | 3 | 51 |
| | RG COND | 0 | 0 | 0 | 3 | 0 | 0 | 2 | 0 | 0 | 2 | 2 | 1 | 10 |
| | OOMM | 0 | 0 | 1 | 0 | 0 | 0 | 0 | 0 | 0 | 0 | 0 | 0 | 1 |
| | LSV | 0 | 0 | 0 | 0 | 0 | 0 | 0 | 0 | 0 | 0 | 0 | 0 | 0 |
| | AOV | 0 | 0 | 2 | 0 | 1 | 1 | 1 | 0 | 0 | 1 | 0 | 0 | 6 |

Controls de ràdar

| | | TOTALS |
|----------------------|--------------------------------|--------|
| NÚM. CONTROLS | | 29 |
| RESULTAT | DENUNCIA PENAL | 0 |
| | DENUNCIA ADMINISTRATIVA | 703 |

Denúncies de trànsit imposades

| DENÚNCIES TRÀNSIT | 2018 | 2019 | 2020 | 2021 | 2022 | 2023 |
|-----------------------------------|-------------|-------------|-------------|-------------|-------------|-------------|
| Ordenança circulació RGC I LSV | 3024 | 2686 | 1392 | 2079 | 2758 | 3725 |
| Ordenança circulació (zona blava) | 1678 | 2983 | 3149 | 3769 | 3742 | 2898 |
| Servei Català Trànsit | 98 | 146 | 101 | 183 | 228 | 259 |
| Total | 4800 | 5815 | 5815 | 6031 | 6031 | 6882 |



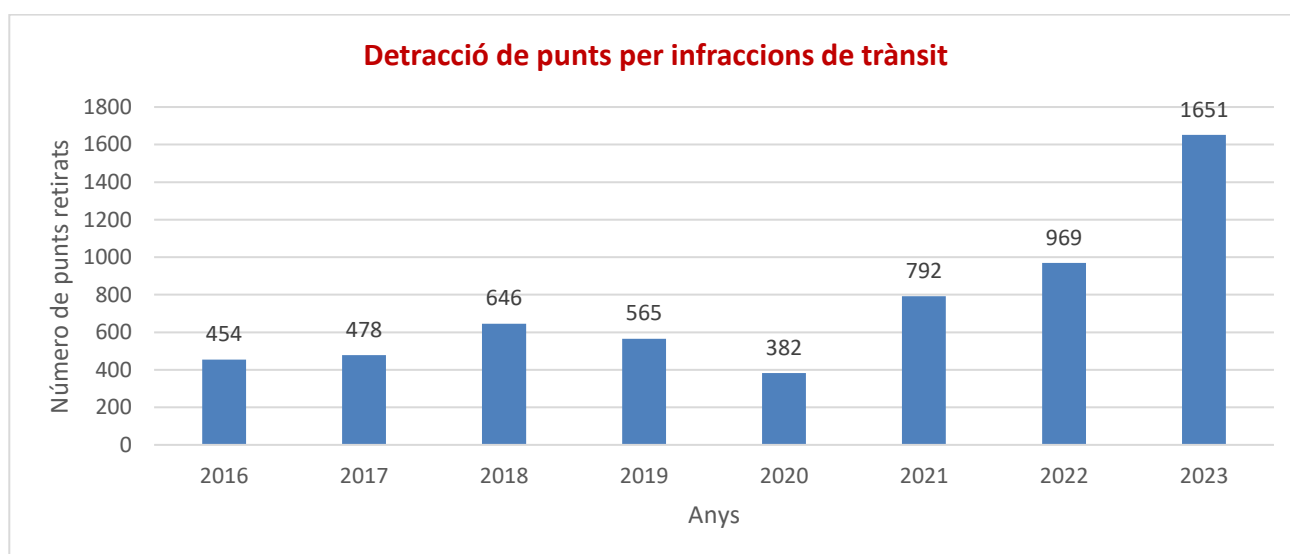
Denúncies a vehicles de mobilitat personal:

Any 2021: 96


Any 2022: 122

Any 2023: 140

Detracció de punts



Mesures preventives

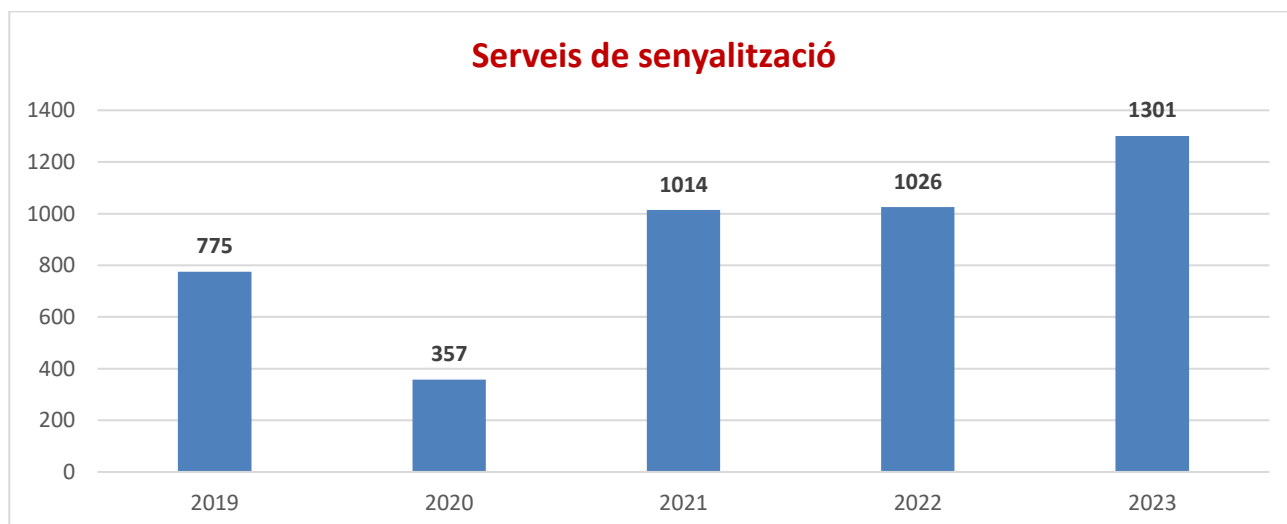
| MESURES PREVENTIVES  | 2018 | 2019 | 2020 | 2021 | 2022 | 2023 |
|---|------|------|------|------|------|-------------|
| Retirada vehicles per infracció | 439 | 400 | 331 | 231 | 132 | 170 |
| Immobilitzacions | 27 | 23 | 26 | 36 | 20 | 46 |
| Total | 466 | 423 | 357 | 267 | 152 | 216 |

| Vehicles desplaçats | 2018 | 2019 | 2020 | 2021 | 2022 | 2022 |
|----------------------------|------|------|------|------|------|-------------|
| Total | 302 | 327 | 115 | 163 | 217 | 239 |

| Enganxalls | 2018 | 2019 | 2020 | 2021 | 2022 | 2023 |
|-------------------|------|------|------|------|------|-------------|
| Total | 62 | 22 | 8 | 45 | 49 | 1 |

Serveis de senyalització

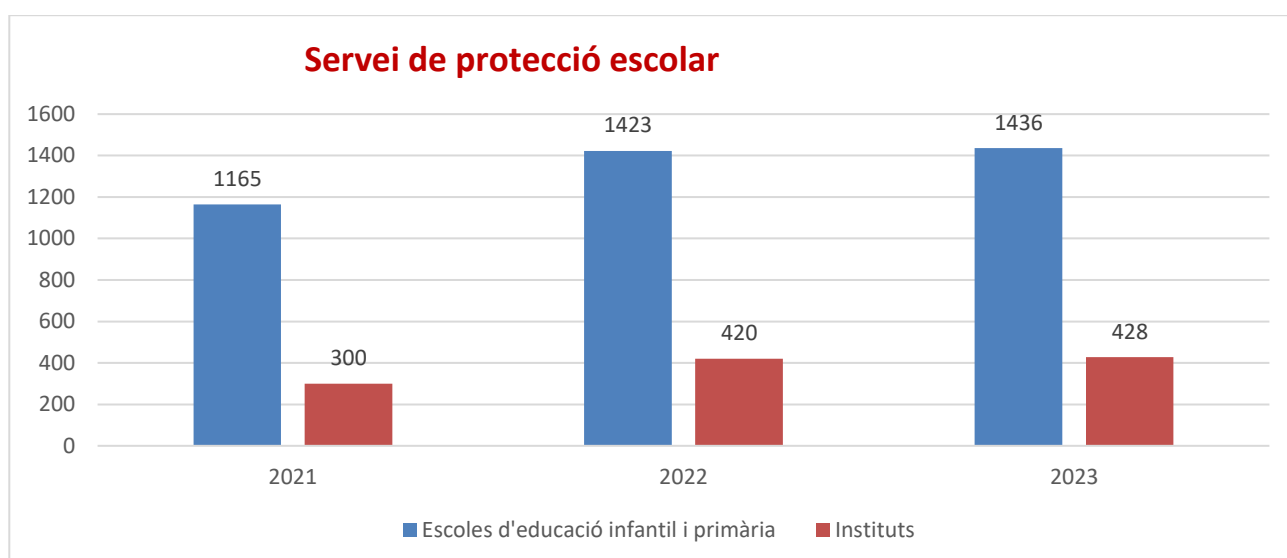
El departament de la Policia Local realitza tasques molt diverses relacionades amb el trànsit. Destaquem a la següent gràfica els serveis de senyalització que es duen a terme per motius diversos (OVP talls carrers, mudances, càrregues i descàrregues de materials, etc). També hem inclòs en aquest apartat el control diari per part dels policies de la senyalització vertical i horitzontal. Esdevé un aspecte molt important ja que el bon manteniment d'aquesta senyalització ens reportarà una reducció dels accidents, un augment de l'ordre en el trànsit i una millora en la sensació de seguretat. L'augment dels serveis de senyalització es deu a la recent implementació d'un programari policial (DRAG), que permet portar major control sobre l'activitat policial.



Serveis de protecció escolar

Un any més, des del passat mes de setembre, la Policia Local de Sant Andreu de la Barca ha desplegat un dispositiu específic dirigit a incrementar el compliment de la normativa de trànsit, a facilitar a fluïdesa circulatòria i a reduir els accidents a l'entorn escolar. La protecció dels més menuts i dels joves de la nostra ciutat esdevé un dels serveis més importants en matèria de trànsit. L'increment de la mobilitat derivat de les entrades i sortides a les escoles i l'ús de vegades indiscriminat del vehicle privat fonamenta la nostra presència al voltant de les escoles o en les zones d'influència. Durant l'any 2023 hem fet un total de 1.436 serveis de protecció escolar a les escoles d'educació infantil, primària i 428 serveis preventius als instituts.

Val a dir que en aquest tipus de servei els policies fan tasques de regulació i ordenació del trànsit i també fa tasques preventives en matèria de seguretat ciutadana a l'entorn dels centres escolars.



Vehicles en estat d'abandonament:



Aquest servei té com a missió principal la detecció i gestió d'aquells vehicles a motor presumptament abandonats a les vies i espais públics de la ciutat. La presència d'aquests vehicles al carrer fa minvar el nombre d'estacionaments en superfície útils, així com la rotació equitativa d'aquests estacionaments. També incrementa el risc de lesions, en cas que estigui total o parcialment desballestat, la sensació d'inseguretat entre els ciutadans i, per tant, la degradació de l'entorn públic.



| Gestió de vehicles abandonats | 2018 | 2019 | 2020 | 2021 | 2022 | 2023 |
|---|------|------|------|------|------|------|
| Expedients gestionats | 178 | 160 | 162 | 131 | 137 | 159 |
| Vehicles controlats / el titular el retira abans de finalitzar l'expedient- | 34 | 114 | 48 | 47 | 5 | 10 |
| Expedients en tràmit en l'actualitat | 67 | 16 | 25 | 16 | 34 | 54 |
| Entrades al dipòsit de vehicles a petició judicial | 0 | 0 | 0 | 0 | 0 | 0 |
| Expedients que han finalitzat amb el trasllat del vehicle a un centre de tractament de residus per la seva descontaminació, destrucció i baixa definitiva | 60 | 79 | 51 | 71 | 50 | 82 |
| Cessions vehicles | | 59 | 35 | 33 | 21 | 34 |

La gestió realitzada per part de la Policia Local de forma subsidiària, quan l'obligat a fer-ho no ho fa, va des de la retirada del vehicle al dipòsit municipal a la instrucció del procediment administratiu per abandonament contra el propietari del vehicle.

Aquesta gestió inclou, en ocasions, nombroses gestions de tramitació o resolució d'anotacions de precintaments, embargaments, reserves de domini, gestions de vehicles dipositats pels jutjats, així com totes les relacionades amb la localització i informació dels titulars dels vehicles perquè manifestin si volen recuperar o no el seu vehicle.



Policia Judicial



POLICIA JUDICIAL:

La Policia Local du a terme diferents treballs com a Policia Judicial, esbrinament o comprovació del parador de persones, citacions, auxilis judicials, acompanyaments a comitatives judicials, etc.

ANY 2021

| | |
|--|------------|
| TOTAL SERVEIS REALIZATS POLICIA DE SEGURETAT | 306 |
|--|------------|

ANY 2022

| | |
|--|------------|
| TOTAL SERVEIS REALIZATS POLICIA DE SEGURETAT | 441 |
|--|------------|

ANY 2023

| | |
|--|------------|
| TOTAL SERVEIS REALIZATS POLICIA DE SEGURETAT | 478 |
|--|------------|



Policia Assistencial

**POLICIA ASSISTENCIAL:****Recull d'intervencions policials:**

Recull d'intervencions relacionades amb la Policia Assistencial sense informe a altres departaments i/o institucions:

| gener | febrer | març | abril | maig | juny | julol | agost | setembre | octubre | novembre | desembre | TOTAL |
|-------|--------|------|-------|------|------|-------|-------|----------|---------|----------|----------|-------------|
| 92 | 68 | 90 | 78 | 70 | 103 | 92 | 94 | 98 | 79 | 83 | 79 | 1026 |

Comparativa any 2020 respecte l'any 2021 i 2021 respecte 2022

ANY 2020

| | |
|---|------------|
| TOTAL SERVEIS REALITZATS POLICIA ASSISTENCIAL | 758 |
|---|------------|

ANY 2021

| | |
|---|-----|
| TOTAL SERVEIS REALITZATS POLICIA ASSISTENCIAL | 872 |
|---|-----|

ANY 2022

| | |
|---|------|
| TOTAL SERVEIS REALITZATS POLICIA ASSISTENCIAL | 1052 |
|---|------|

ANY 2023

| | |
|--|-------------|
| TOTAL SERVEIS REALITZATS POLICIA ASSISTENCIAL | 1026 |
|--|-------------|

Durant l'any 2023 va haver una disminució dels serveis relacionats amb la Policia assistencial, en concret 26 serveis menys que represen una disminució d'un 2,47 %

L'activitat diària policial és genera incidències que comuniquem al departament dels Serveis Socials municipals perquè realitzin treballs que permetin millorar la qualitat de vida dels nostres ciutadants.

0121 Informes adreçats a serveis socials de l'Ajuntament

| | |
|----------------------------|------------|
| Indigència | 14 |
| Insalubritat domicili | 3 |
| Menors en situació de risc | 31 |
| Persones grans | 24 |
| Temptatives de suïcidi | 15 |
| Violència domèstica | 14 |
| Violència gènere | 16 |
| Varis serveis socials | 120 |
| TOTAL | 237 |



Nombre de trucades telefòniques rebudes

| RELACIÓ DE TRUCADES TELEFÒNIQUES REBUDES A LA CENTRAL DE COMANDAMENT | | | |
|--|--------------|--------------|--------------|
| MES | ANY 2021 | ANY 2022 | ANY 2023 |
| GENER | 1550 | 1223 | 1024 |
| FEBRER | 1341 | 1083 | 1062 |
| MARÇ | 1406 | 1239 | 1295 |
| ABRIL | 1204 | 1351 | 1255 |
| MAIG | 1760 | 1351 | 1476 |
| JUNY | 1664 | 1573 | 1746 |
| JULIOL | 1577 | 1701 | 1638 |
| AGOST | 1314 | 1373 | 1281 |
| SETEMBRE | 1725 | 1682 | 1709 |
| OCTUBRE | 1265 | 1370 | 1429 |
| NOVEMBRE | 1268 | 1371 | 1233 |
| DESEMBRE | 1277 | 1238 | 1303 |
| TOTAL | 17351 | 16555 | 16451 |

Origen dels serveis prestats

Durant l'any 2023 la nostra Policia ha fet un total de 18.401 serveis originats a requeriment d'altres cossos de seguretat, petició ciutadana, altres serveis d'emergència, d'ofici, planificacions prèvies, etc. En la graella següent es mostren l'origen dels serveis

| SERVEIS PRESTATS REQUERIMENTS O PLANIFICATS | ANY 2020 | ANY 2021 | ANY 2022 | ANY 2023 |
|--|--------------|--------------|--------------|--------------|
| EMERGÈNCIES 061 | 29 | 29 | 24 | 29 |
| EMERGÈNCIES 112 | 260 | 141 | 239 | 211 |
| AGENTS RURALS | 1 | 2 | 1 | 1 |
| AJUNTAMENT | 38 | 32 | 44 | 40 |
| ALTRES POLICIES LOCALS | 33 | 34 | 23 | 19 |
| BOMBERS | 13 | 13 | 11 | 9 |
| CAP-CUAP | 11 | 13 | 25 | 26 |
| CENTRALS RECEPTORES D'ALARMES | 192 | 149 | 153 | 91 |
| CENTRE DE CONTROL FGC | 4 | 9 | 4 | 2 |
| D'OFICI (INTERVENCIÓ POLICIAL PER PART POLICIES) | 7778 | 6459 | 3578 | 7022 |
| GUÀRDIA CIVIL | 35 | 39 | 39 | 20 |
| CNP | 0 | 2 | 2 | 7 |
| JUTJATS | 10 | 9 | 7 | 10 |
| MOSSOS D'ESQUADRA | 171 | 178 | 205 | 179 |
| PERSONALMENT (ES PRESENTA A PREFECTURA) | 526 | 564 | 576 | 511 |
| PROTECCIÓ CIVIL | 16 | 6 | 8 | 6 |
| PLANIFICACIONS SERVEIS | 5071 | 6780 | 9634 | 8625 |
| TRUCADA DE CIUTADÀ | 3943 | 3746 | 3663 | 3615 |
| TOTAL: | 18131 | 18205 | 18236 | 20423 |

Educació vial a les escoles:



Centres d'educació infantil, primària i secundària

Durant l'any 2023 hem tornat a les escoles per oferir l'aprenentatge en referència a la seguretat vial que resulta tan important pels alumnes.

Aquest ha estat el primer any en el que hem relançat aquestes classes amb els alumnes de P-5 amb un total de 380 nens i està previst que també es facin a primària i secundària.





Campanyes preventives:

La nostra Policia porta a terme diverses campanyes de col·laboració amb el Servei Català de Trànsit per tal d'incidir en determinades matèries objecte d'interès. Aquesta és una eina que utilitza la Policia i la principal autoritat del trànsit per baixar la sinistralitat viària i la lesivitat dels accidents.

| Període | Campanya Preventiva |
|---------------------------------------|---|
| Del 13 al 19 de març de 2023 | VIANANTS |
| Del 27 de març al 2 d'abril de 2023 | VELOCITAT |
| Del 24 al 30 d'abril de 2023 | DISTRACCIONS I SEMÀFORS |
| Del 8 al 14 de maig de 2023 | SEGURETAT PASSIVA |
| Del 22 al 28 de maig de 2023 | MOTORISTES |
| Del 5 al 11 de juny de 2023 | TRANSPORT ESCOLAR; MENORS I DE VIATGERS |
| Del 19 al 25 de juny de 2023 | ALCOHOL I DROGUES |
| Del 3 al 9 de juliol de 2023 | CICLISTES I VMP |
| Del 17 al 23 de juliol de 2023 | MOTORISTES |
| Del 31 de juliol al 6 d'agost de 2023 | VELOCITAT |
| Del 4 al 10 de setembre de 2023 | SEGURETAT PASSIVA |
| Del 2 al 8 d'octubre de 2023 | DISTRACCIONS I SEMÀFORS |
| Del 16 al 22 d'octubre de 2023 | CICLISTES I VMP |
| Del 6 al 12 de novembre de 2023 | VIANANTS |
| Del 20 al 26 de novembre de 2023 | CAMIONS I FURGONETES |
| Del 14 al 22 de desembre de 2023 | ALCOHOL I DROGUES |



La unitat de seguretat vial



La unitat de seguretat vial està composta per un caporal i sis Polícies, a més a més, també disposem d'una Unitat d'atestats de trànsit que inicia els seus treballs a requeriment davant d'un accident de complexitat alta o aquells en els quals cal un nivell d'especialització important per raó de la matèria. Està formada per un Sergent, un caporal i un agent i actuen també assessorant dia rere dia en les diferents problemàtiques alhora d'investigar o intruir els accidents de trànsit.

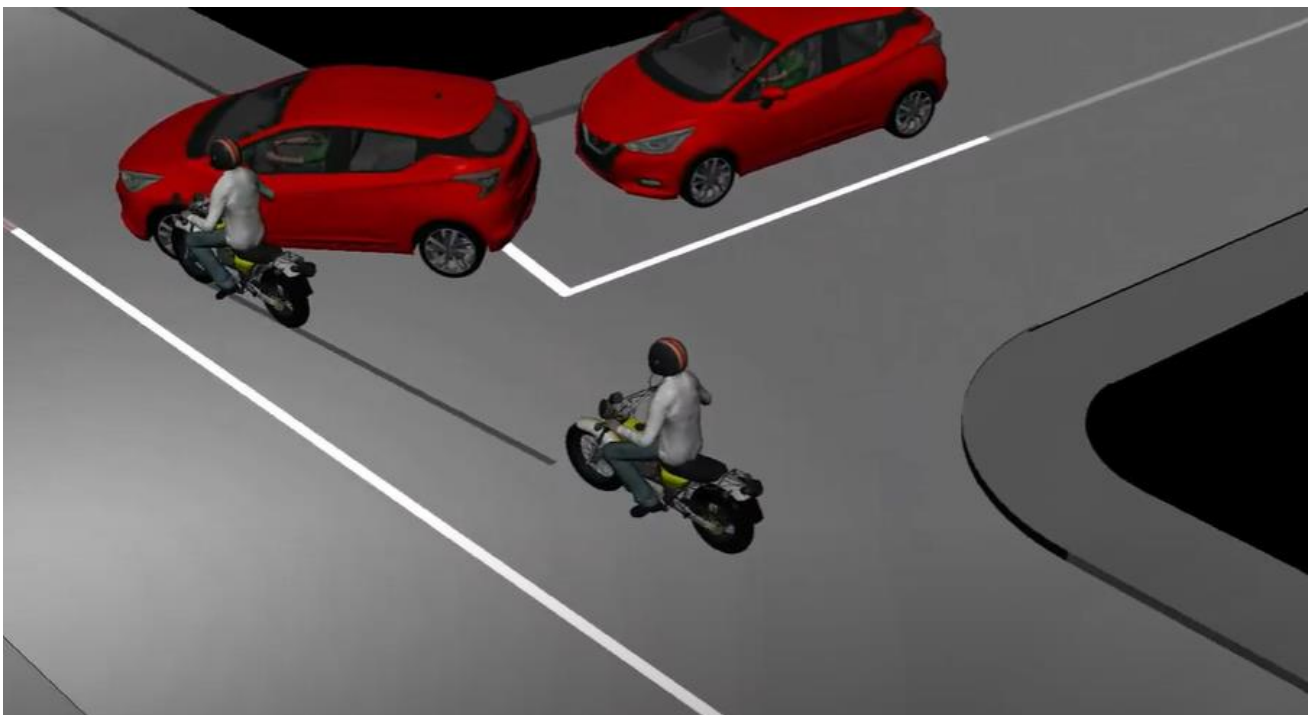
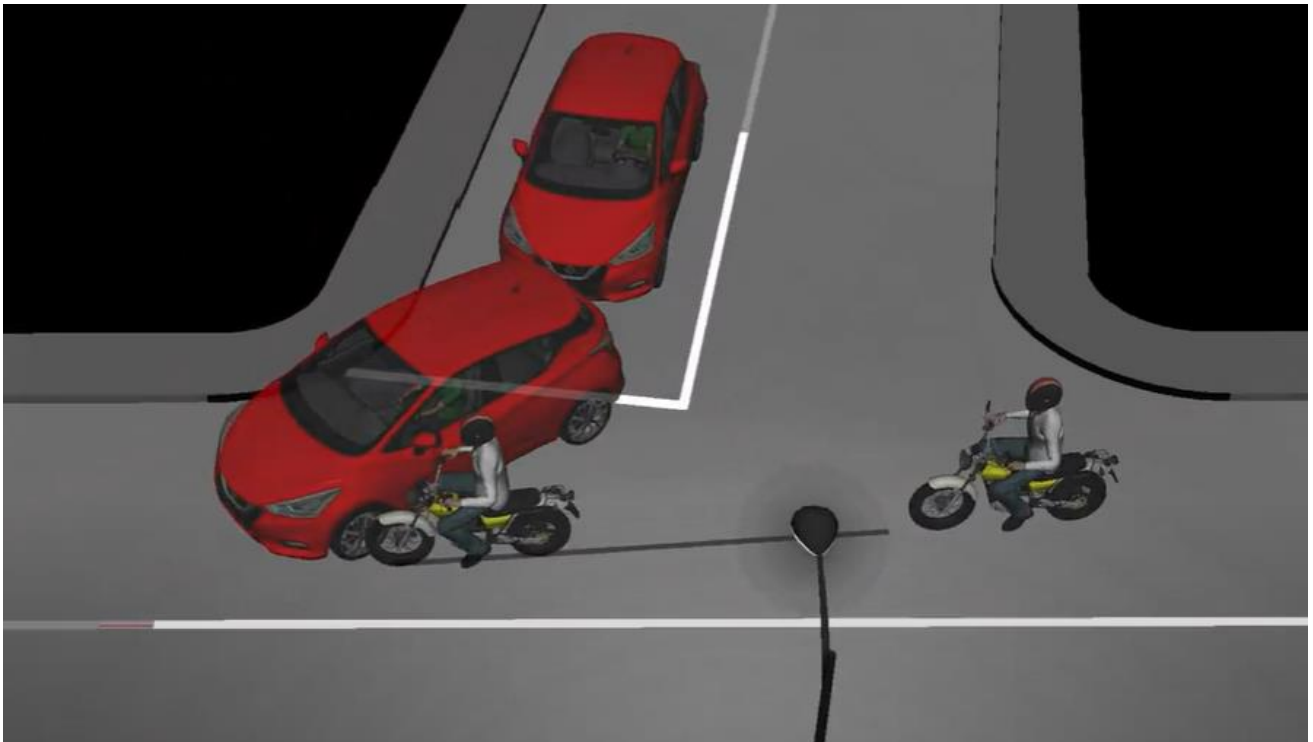
Darrerament en els accidents de complexitat alta es fa ús de mitjans tècnics que requereixen molts coneixements (fotogrametria, anàlisi de la velocitat abans de la col·lisió, velocitat en la col·lisió, lectures de les centraletes dels vehicles (EDR), estudis de la ingesta d'alcohol, etc...

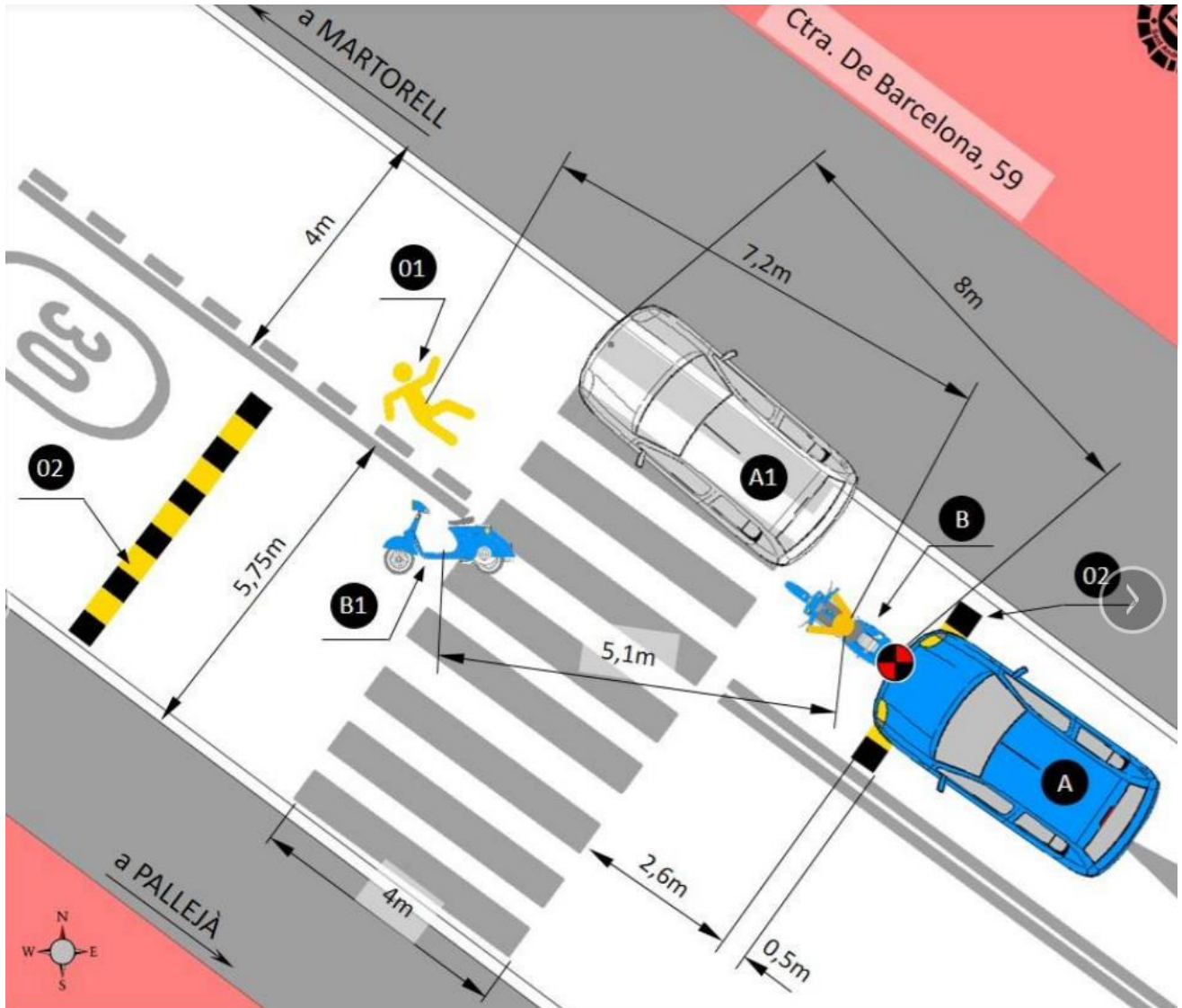
Amb l'ús de les dades que ens aporta aquesta unitat podem informar a l'Autoritat Judicial aportant proves tècniques considerades com a un peritatge, aquest fet reforça el treball policial fet pels policies actuants i aporta un plus de millora a la investigació.

La unitat de seguretat vial té una gran importància ja que realitza treballs diaris en l'elaboració d'informes d'accidents, control de la seguretat viària i disciplina del trànsit, auxili a altres unitats en serveis de seguretat ciutadana i moltes altres tasques.



Programa croquitzador d'accidents de circulació PC Draw







La unitat d'atenció a la víctima i persones vulnerables



Aquesta unitat la integren un caporal i dos agents de policia. Va néixer amb la finalitat d'assessorar i a ajudar a les dones que patien violència de gènere. El temps ens ha fet veure que hem de donar un pas més enllà i oferir aquest tipus de recolçament policial a totes les persones que presentin episodis de vulnerabilitat. Les situacions de treball d'aquesta unitat són molt diverses, a títol d'exemple podem esmentar les següents:

- Menor escolaritzat que pateix agressions o qualsevol altra situació que li causi neguit, a l'escola o en les immediacions d'aquesta.
- Menor que pateix maltractament en l'àmbit de la llar.
- Dones que pateixen violència de gènere.
- Joves en entorns festius (festes, zones d'esbarjo, etc.)
- Violència en l'àmbit domèstic quan les víctimes són menors, persones grans o amb incapacitats.
- Qualsevol altra situació en la qual la/es persona/es no puguin desplegar els seus drets inherents com a persona.

El ventall de situacions en les quals aquest unitat treballa són diversos, habitualment inicien el tractament d'un cas arran de l'alerta donada per un patruller (USC) o arran d'una denuncia o informació facilitada per alguna persona que ha tingut coneixement de la situació i ens ho transmet. Es realitza un recull d'informació prèvia i les entrevistes corresponents amb l'entorn de la persona, amb la víctima i amb altres persones que ens poden donar una visió àmplia del que ha succeït o de la situació prèvia al succés. Altres serveis també intervenen si cal a la petició realitzada per aquesta unitat. També existeixen reunions de coordinació on són presents els Serveis Socials municipals, el SIAD (Servei informació a les dones), el CUAP i els Mossos d'Esquadra. En aquestes reunions es tracta cas per cas i es cerquen possibles solucions als casos, el fluxe d'informació entre professionals determina en molts casos l'èxit dels treballs donat que l'intercanvi d'informació permet conèixer molt millor tot el que envolta la víctima.

Aquesta unitat també fa xerrades per difundir el coneixement (conferència sobre com detectar i actuar davant casos de violència de gènere o violència domèstica, entros d'oci, etc).

Durant l'any 2023 han tractat els següents casos:

- Seguiment de casos de violència de gènere: 4 (1 víctima alt risc amb ordre de protecció i dispositiu Atempo, 1 victima risc mig amb ordre de protecció. Seguiment de 13 casos més dels quals 12 tenen ordre de protecció.
- Detecció i seguiment de possibles casos de violència de gènere o violència domèstica
- Reunions de coordinació amb el SIAV, GAV Mossos Martorell, CUAP i Serveis Socials municipals.



Els serveis d'administració de la Policia Local



Els serveis d'Administració de la Policia Local estan conformats per una administrativa, una auxiliar administrativa i una agent de Policia fent tasques tècniques-policials.

La seva missió és la de gestionar la remissió de tots els documents administratius generats per les diferents unitats de policia allà on pertoqui, tractar amb jutjats, institucions, altres policies, Ajuntament, etc...

Entre altres tasques també duen a terme les següents tasques:

G-estió municipal del procediment sancionador de les multes de trànsit de l'ORGT (elaboració d'acords d'incoació, decrets, llistats, estadística, etc).

-Gestió administrativa dels vehicles en estat d'abandonament.

-Gestió dels contractes serveis/subministraments.

-Remissió de les novetats diàries i informes de recursos humans a l'Ajuntament.

-Contractes del departament amb els diferents subministradors/proveïdors.

-Control administratiu de la plantilla policial.

-Gestió tècnica policial dels informes

-Contractes/licitacions complexes del departament.

-Assistència administrativa a la Prefectura.

El seu treball sovint queda en segon pla però val a dir que realitzen una tasca molt important que permet donar seguiment a la tasca policial feta al carrer i traslladar-la a altres instàncies per informar o sancionar.



La unitat Canina

LA UNITAT CANINA

Durant l'any 2023 la unitat canina de la Policia Local de Sant Andreu de la Barca ha estat formada per un caporal, tres agents i quatre gossos. Aquesta unitat, que constitueix un referent a nivell internacional i nacional, ajuda de forma activa a diferents Polícies del nostre país i d'altres països i també col·labora a l'assoliment dels objectius marcats per la superioritat. L'altruisme mostrat pels animals ens encoratja per treballar més i millor. La seva feina diària ens aporta informació diversa que treballem amb la finalitat de trobar solucions al consum de drogues als nostres carrers, en les proximitats de les escoles o instituts.

Un record als gossos fundadors de la unitat

Aprofitem aquest document per deixar constància de l'immens agraïment als gossos fundadors de la unitat. El pas del temps ens obliga a acomadar-los donat que l'esperança de vida d'aquest animals és relativament curta, ara bé el nostre agraïment serà perpetu.



Foto: Kenia (in memoriam)



Foto: Troy (in memoriam)



Foto: Dep (in memoriam)



Foto: Hook (in memoriam)

La nova generació de gossos:

Gossos en actiu en l'actualitat:



Foto: Maya




Foto: Duna

Durant l'any 2022 és van incorporar dos nous gossos la Kira i la Lola





Jornades de guies canins policials

Aquest any 2023 hem participat en unes jornades a Sant Andreu de la Barca on els guies canins diversos cossos de policies d'Espanya han fet una jornada de convivència. Els participants van poder compartir les seves experiències, metodologies de treball en diverses ponències amb instructors nacionals i internacionals. També van fer exercicis pràctics amb els seus gossos per adoptar aquells mètodes que aconseguen millors resultats i vincle entre l'instructor i el gos.

Treballs realitzats per la unitat durant l'any 2023:

- Entrada i registre (4/2015) a tres bars de la localitat per localitzar substàncies estupefaents.
- Curs de guies canins per diferents policies locals de Catalunya: Lloret de Mar, Parafrugell, Bigues i Riells, Girona, Sant Feliu de Llobregat, etc....
- Curs internacional de guies canins amb la presència de Polícies de Suècia, Plamplona, GU Barcelona, , Lloret de Mar, Girona, Amposta, Palafrugell, Tarragona, etc...
- Exhibicions a llars d'infants de la nostra localitat.
- Entrenament continu amb diferents cossos de Policia.
- Col·laboració en la formació d'unitats canines a altres poblacions, com ara Amposta, Tortosa, Sant Boi o el Papiol.
- Col·laboració en registres en vehicles i establiments oberts al públic, conjuntament amb altres Polícies Locals.
- Col·laboració amb diferents protectores d'animals per afavorir l'acollida dels gossos abandonats.
- Seguiment de les campanyes de control d'animals.
- Control i seguiment de les queixes que els ciutadans adrecen a la Policia Local quan hi ha animals
- Entrevistes constants amb els veterinaris del municipi per fer seguiment de determinats casos (possibles enverinaments o maltractaments).
- Intervenció en requeriments de ciutadans on hi ha animals que possiblement no estan ben cuidats.



DISPOSITUS ESPECIALS REALITZATS DURANT L'ANY 2023

A banda dels molts serveis realitzats també organitzem esdeveniments en els que cal fer una planificació molt més acurada ja que tenen repercussió en la mobilitat dels ciutadans o perquè apleguen a gran quantitat de persones. La planificació ens permet avançar-nos als possibles problemes o als sobrevinguts que puguin sorgir, identificant-los abans ens permet tenir cercades determinades solucions molt més ajustades. L'estudi previ de l'event, la recopilació de la informació i l'aplicació de les mesures de seguretat implementades a través de la normativa sectorial en garanteix l'èxit de l'event sense cap incident. Durant l'any 2023 la Policia Local va realitzar aquests dispositius:

| DISPOSTIUS ESPECIALS | |
|-----------------------------|------------------------------------|
| GENER | REIS |
| | CANICROSS |
| FEBRER | CARNESTOLTES |
| | INAUGURACIÓ PARC PEDEMONTE |
| MARÇ | LA VOLTA |
| | FIRA AL CARRER |
| | DESCENS BTT |
| | CURSA SOLIDÀRIA |
| | ANIVERSARI CENTRE CULTURAL ANDALÚS |
| ABRIL | SANT JORDI |
| | FIRA DEL VI |
| MAIG | FIRA DE PRIMAVERA |
| | CURSA DE PRIMAVERA |
| | DINAR DE LA GENT GRAN |
| JUNY | CURSA CICLISTA NAVÀS/SANT BOI |
| | ROMERIA |
| | CONSTITUCIÓ NOU CONSISTORI |
| | SANT JOAN |
| JULIOL | CERCAVILA LGTBI |
| | ELECCIONS GENERALS |
| AGOST | VOLTA CICLISTA A ESPANYA |
| SETEMBRE | FESTA MAJOR D'ESTIU |
| | DIADA DE CATALUNYA |
| OCTUBRE | CERCAVILA HERMANDAD ROCIERA |
| | CURSA TARDOR 10 KM |
| | DIA DE LA BICI |
| | ACTES HALLOWEEN |
| NOVEMBRE | FESTA DE SANT ANDREU |
| | FESTA DRETS DELS INFANTS |
| DESEMBRE | FIRA DE NADAL |
| | COMERÇ SEGUR |
| | FESTA CAP D'ANY |
| TOTAL | 32 |

